



[garant.de](http://garant.de)

## G-TEC® – Die Innovations-Oberfläche G-TEC® – la surface innovante

Hinterlässt keinen Abdruck, sondern Eindruck  
Ne laisse pas d'empreinte, mais une impression



# Themen

## Thèmes

Seite 04–05 DieTÜR – Digitales Türentool | DieTÜR – Outil numérique pour les portes

Seite 06–07 Die Premiumkante | Le chant Premium

Seite 08–09 G-TEC® – Die Innovations-Oberfläche | G-TEC® – La surface innovante

Seite 10–37 **NORMTÜREN-PROGRAMM | PROGRAMME DE PORTES STANDARD**

Seite 12–35 NORMTÜREN | Portes STANDARD

Seite 36–37 Gesamtübersicht NORMTÜREN | Vue d'ensemble de Portes STANDARD

Seite 38–65 **DESIGNTÜREN-PROGRAMM | PROGRAMME DE PORTES DE DESIGN**

Seite 40–63 AURA | AURA

Seite 64–65 Gesamtübersicht DESIGNTÜREN | Vue d'ensemble de Portes de DESIGN

Seite 66–73 Elemente | Éléments

Seite 74–93 **TECHNISCHE DETAILS | DÉTAILS TECHNIQUES**

Seite 76–83 Glas-Übersicht | Aperçu sur les verres

Seite 84–89 Beschläge | Ferrures

Seite 90–91 Kantenausführungen, Bänder | Finition des bords, Bandes

Seite 92–93 G-TEC®-Eigenschaften | Caractéristiques du G-TEC®

Seite 94–95 Maße | Mesures

Seite 96–99 Gesamtübersicht | Vue d'ensemble



# DieTÜR – Digitales Türentool

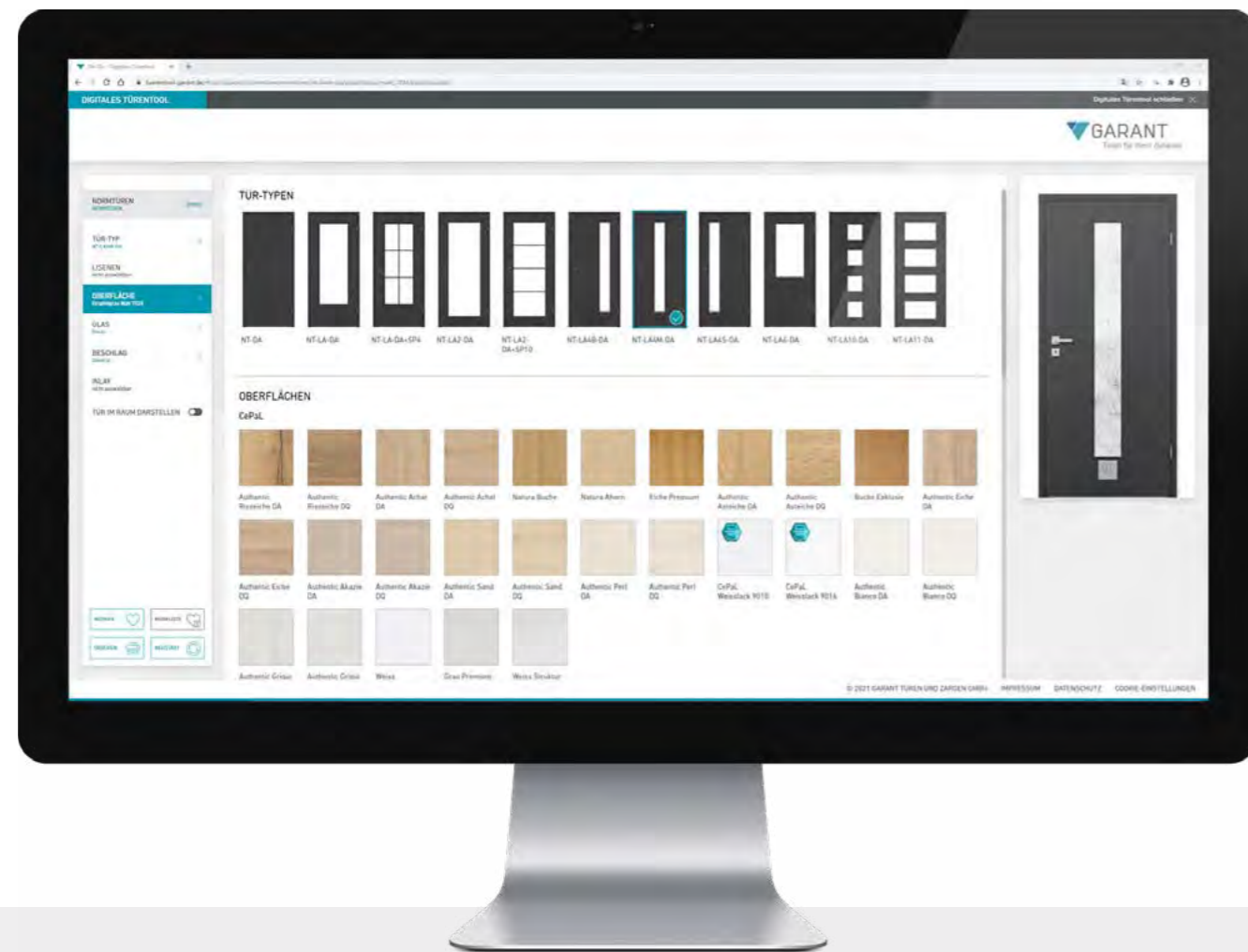
## 50.000 Kombinationen für die individuelle Wunschtür

### BEQUEM WUNSCHTÜR KONFIGURIEREN

In einer Türenaustellung ist nur für eine bestimmte Anzahl an Modellen Platz. Nicht alle Varianten einer Tür können gezeigt werden. Um diese Lücke zu schließen, haben wir das Online-Tool „DieTÜR“ entwickelt. Hierüber haben Sie Zugriff auf über 50.000 Kombinationen einer Tür – und mit jedem Update werden es mehr. Ein Highlight bietet die Funktion „Tür im Raum darstellen“. So kann sich der Kunde seine Wunschtür besser in seinem Haus vorstellen.

Außerdem kann er seine Wunschliste samt QR-Code ausdrucken und damit zu Ihnen in den Fachhandel gehen. Vor Ort scannen Sie einfach den QR-Code und wissen sofort, was der Kunde möchte.

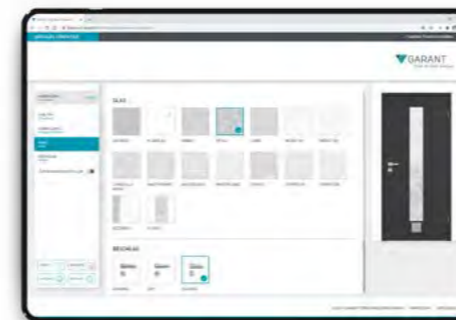
QR-CODE AUF DEN FOLGSEITEN SCANNEN UND EINFACH SELBST KOMBINIEREN



### SCHRITT 1:

#### SO EINFACH FUNKTIONIERT DAS ONLINE-TÜRENTOOL VON GARANT

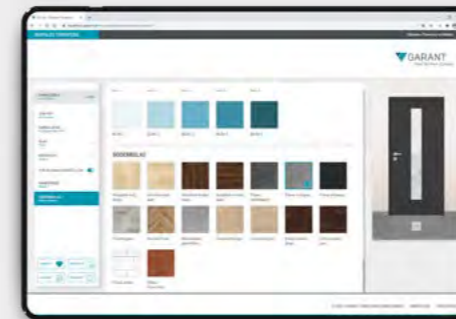
Im ersten Schritt können Sie oder auch der Kunde daheim zwischen den 4 verschiedenen Türkategorien Norm-, Stil-, Profil- und Designtüren auswählen. Einfach anklicken und Sie landen in der jeweiligen Übersicht. Dort konfigurieren Sie die Wunschtür für Ihren Kunden bis ins kleinste Detail. Ihr Kunde kann auch schon vorarbeiten und trifft eine erste Auswahl vorab zu Hause und Sie beraten detailliert weiter.



### SCHRITT 2:

#### INDIVIDUALISIERUNG DER TÜR

Innerhalb der jeweiligen Kategorie können Sie zwischen verschiedenen Türtypen wählen – zum Beispiel mit oder ohne Glas. Oder soll es vielleicht eine Oberfläche in Eiche oder Ahorn sein? Sie haben die Wahl zwischen verschiedensten Oberflächen, Gläsern und Beschlägen. Je nach Türtyp bieten sich unterschiedlich viele Auswahlmöglichkeiten.



### TÜR IM RAUM

Mit einem Klick sieht der Kunde mit der Funktion „Tür im Raum“ seine konfigurierte Wunschtür im Umfeld von Wand und Boden und kann so überprüfen, ob seine Vorstellungen auch stimmig zur Raumsituation – TÜR, BODEN, WAND – passen. Um die beste Kombination zu finden, können Wandfarbe und Bodenbelag farblich passend zur Tür getestet werden.



### DAS ERGEBNIS:

#### BERATUNG UND BESTELLUNG BEIM FACHHÄNDLER

Wenn der Kunde seine Wunschtür zu Hause konfiguriert hat, kann er sie einfach auf den Merkzettel packen oder gleich ausdrucken und damit für eine tiefere Beratung und anschließende Bestellung zu Ihnen gehen.


# Die Premiumkante – erstklassige Kantentechnologie für zahlreiche Einsatzgebiete




Mit der Nullfugentechnologie von GARANT entstand erstmals eine funktionelle und designorientierte Türkante ohne sichtbare Fuge.

## DIE BESONDERHEITEN DER GARANT PREMIUMKANTE AUF EINEN BLICK:

- kleiner Radius an Aufdeck- und Falzseite
- dauerhaft fugenlose Optik
- extreme Strapazierfähigkeit
- beste Reinigungseigenschaften
- auch als KiTa-Kante einsetzbar



STANDARDKANTE



PREMIUMKANTE

Hochwertige Premiumkante als 2 mm Dickkante

Um eine perfekte und somit nicht sichtbare Fuge an der Türkante zu erhalten, haben wir bei GARANT die Entwicklung der Nullfugentechnologie kontinuierlich vorangetrieben. Mit kleinem Radius an Aufdeck- und Falzseite der Tür, einer dauerhaft fugenlosen Optik, extremer Strapazierfähigkeit und besten Reinigungseigenschaften ist unsere Premiumkante eine klare Entscheidung für höchste Qualität. Passende Türzargen mit kleinem Radius runden das neue Sortiment stimmig ab.



Erhöhte  
Stoßfestigkeit



Erhöhte Feuchte-  
beständigkeit



Reinigungsfreundlich  
und labortauglich



Hochwertige  
Optik



Verbesserte  
Langlebigkeit



Verringerte  
Verletzungsgefahr



# G-TEC® –

## Hinterlässt keinen Abdruck, sondern Eindruck und jetzt auch mit Premiumkante

### DAS G-TEC®-SORTIMENT VON GARANT

Die GARANT-Oberflächen Graphit-, Staub-, Seidengrau und Weißlack weisen eine qualitativ hochwertige G-TEC®-Oberfläche auf, die eine hochmatte Farbgebung gewährleistet. Diese Elemente garantieren eine angenehme Haptik mit praktischen Antifingerprinteigenschaften. Gerade bei der Wahl einer dunklen Farbe ist es entscheidend, dass selbst bei einer intensiven Nutzung keine Fingerabdrücke zu sehen sind. Zudem bleibt dieser Effekt auch nach einer sanften Reinigung erhalten. Lichtecht und weniger kratzempfindlich steht diese Oberfläche für eine lange Nutzungsdauer und eine gewisse Belastbarkeit.

G-TEC®-Türen und -Zargen werden mit einer kleinen Rundkante ausgestattet. Verschiedene Türblattausführungen und Innenlagen können umgesetzt werden. Sie lassen sich ideal mit strukturierten Gläsern sowie Ganzglastüren kombinieren. Unterschiedliche Beschläge aus edlem Stahl oder der interessante Drücker QUADRAL-Inlay runden das Erscheinungsbild ab und ergeben ein bemerkenswertes Spiel mit Stil.



Anti-Fingerprint –  
Keine Fingerabdrücke



Hochmatte  
Trend-Oberfläche



Weniger kratzempfindlich  
≥ 1,5 N nach Erichsen



Verbesserte  
Oberflächenruhe



Alle vier Oberflächen  
auch mit PK2.0 lieferbar

WEISSLACK MATT 9016

SEIDENGRAU MATT 7044

STAUBGRAU MATT 7037

GRAPHITGRAU MATT 7024



Innovations-Oberfläche  
G-TEC® – ANTI-FINGERPRINT



Marktübliche Oberfläche

# Das NORMTÜREN-Programm


## Le programme PROGRAMME STANDARD

Das gute und sichere Gefühl, die richtige Wahl getroffen zu haben:  
Unsere NORMTÜREN sorgen jeden Tag für entspannte Wohnlichkeit.

Avoir le sentiment agréable et rassurant d'avoir fait le bon choix:  
Nos PORTES STANDARD assurent un confort décontracté chaque jour.



Anti-Fingerprint





**NORMTÜREN**  
**G-TEC® Weißlack Matt 9016**

PORTES STANDARD  
G-TEC® Laque blanche mat 9016

Weißlacktüren sind zeitlos schöne Klassiker für jeden Wohnstil. Mit supermatter Oberfläche setzen sie trendige Akzente in jedem Raum.

Les portes blanc laqué sont des classiques à la beauté intemporelle, adaptées à tous les intérieurs. Avec une surface super mate, elles donnent une note tendance à toutes les pièces.



NORMTÜR  
G-TEC® Weißlack Matt 9016

Wohnliche Eleganz in  
Weiß mit modernem Touch.

L'élégance accueillante du blanc  
avec une touche de modernité.


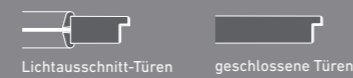
Selbstverständlich unempfindlich.  
Robuste par nature.

QUERSCHNITT | TRAVERSE

KLEINE RUNDKANTE | PETIT CHANT ARRONDIS



PREMIUMKANTE | CHANT PREMIUM



**MODELL** 1 NORMTÜR NT-DA  
**OBERFLÄCHE** G-TEC® Weißlack Matt 9016  
**GLAS** -  
**ZARGE** KR1  
**BESCHLAG** QUADRAL-Inlay, Flach-Rosette  
**MODÈLE** PORTES STANDARD NT-DA  
**SURFACE** G-TEC® Laque blanche mat 9016  
**VERRE** -  
**CHÂSSIS** KR1  
**FERRURE** QUADRAL-Inlay, rosette plate

**MODELL** 2 NORMTÜR NT-LA11-DA  
**OBERFLÄCHE** G-TEC® Weißlack Matt 9016  
**GLAS** SATINATO, Standard-Ornamentglas  
**ZARGE** KR1  
**BESCHLAG** QUADRAL-Inlay, Flach-Rosette  
**MODÈLE** PORTES STANDARD NT-LA11-DA  
**SURFACE** G-TEC® Laque blanche mat 9016  
**VERRE** SATINATO, Verre décore standard  
**CHÂSSIS** KR1  
**FERRURE** QUADRAL-Inlay, rosette plate

**MODELL** 3 NORMTÜR NT-LA-DA  
**OBERFLÄCHE** G-TEC® Weißlack Matt 9016  
**GLAS** SATINATO, Standard-Ornamentglas  
**ZARGE** KR1  
**BESCHLAG** QUADRAL-Inlay, Flach-Rosette  
**MODÈLE** PORTES STANDARD NT-LA-DA  
**SURFACE** G-TEC® Laque blanche mat 9016  
**VERRE** SATINATO, Verre décore standard  
**CHÂSSIS** KR1  
**FERRURE** QUADRAL-Inlay, rosette plate

**MODELL** 4 NORMTÜR NT-LA-DA+SP4  
**OBERFLÄCHE** G-TEC® Weißlack Matt 9016  
**GLAS** SATINATO, Standard-Ornamentglas  
**ZARGE** KR1  
**BESCHLAG** QUADRAL-Inlay, Flach-Rosette  
**MODÈLE** PORTES STANDARD NT-LA-DA+SP4  
**SURFACE** G-TEC® Laque blanche mat 9016  
**VERRE** SATINATO, Verre décore standard  
**CHÂSSIS** KR1  
**FERRURE** QUADRAL-Inlay, rosette plate

**MODELL** 5 NORMTÜR NT-LA4S-DA  
**OBERFLÄCHE** G-TEC® Weißlack Matt 9016  
**GLAS** SATINATO, Standard-Ornamentglas  
**ZARGE** KR1  
**BESCHLAG** QUADRAL-Inlay, Flach-Rosette  
**MODÈLE** PORTES STANDARD NT-LA4S-DA  
**SURFACE** G-TEC® Laque blanche mat 9016  
**VERRE** SATINATO, Verre décore standard  
**CHÂSSIS** KR1  
**FERRURE** QUADRAL-Inlay, rosette plate

**MODELL** 6 NORMTÜR NT-LA4M-DA  
**OBERFLÄCHE** G-TEC® Weißlack Matt 9016  
**GLAS** SATINATO, Standard-Ornamentglas  
**ZARGE** KR1  
**BESCHLAG** QUADRAL-Inlay, Flach-Rosette  
**MODÈLE** PORTES STANDARD NT-LA4M-DA  
**SURFACE** G-TEC® Laque blanche mat 9016  
**VERRE** SATINATO, Verre décore standard  
**CHÂSSIS** KR1  
**FERRURE** QUADRAL-Inlay, rosette plate

**MODELL** 7 NORMTÜR NT-LA2-DA  
**OBERFLÄCHE** G-TEC® Weißlack Matt 9016  
**GLAS** PANNO, Design-Ornamentglas  
**ZARGE** KR1  
**BESCHLAG** QUADRAL-Inlay, Flach-Rosette  
**MODÈLE** PORTES STANDARD NT-LA2-DA  
**SURFACE** G-TEC® Laque blanche mat 9016  
**VERRE** PANNO, Verre décore design  
**CHÂSSIS** KR1  
**FERRURE** QUADRAL-Inlay, rosette plate



**JETZT TESTEN**  
Im Online-Türentool „DieTÜR“ von GARANT kombinieren Sie mit einfachen Klicks Ihre individuelle Wunschtür.  
**À TESTER MAINTENANT**  
Dans l'outil en ligne pour les portes « DieTÜR » de GARANT, vous pouvez combiner la porte de vos rêves en quelques clics.





Hochmatte Oberfläche



Anti-Fingerprint



G-TEC® Weißlack Matt 9016  
G-TEC® Laque blanche mat 9016

Weißlacktüren mit hochmatter Oberfläche wirken in einem klassisch-urbanen Wohnambiente besonders edel und elegant. Ihre moderne Optik und die samtweiche Haptik verleihen Räumen das gewisse Extra. Les portes blanc laqué avec une surface très mate sont particulièrement élégantes dans une ambiance de vie urbaine classique. Leur aspect moderne et leur toucher velouté donnent aux pièces ce petit quelque chose en plus.



**NORMTÜREN**  
**G-TEC® Seidengrau Matt 7044**

PORTES STANDARD  
G-TEC® Gris soie mat 7044

Seidengrau strahlt Wärme und Wertigkeit zugleich aus. Kombiniert mit gedeckten Wandfarben und Holzfußböden ist diese Oberfläche der ideale Begleiter eines jungen Familien-Wohnstils.

Le gris soie dégage à la fois chaleur et valeur. Associée à une couleur neutre sur les murs et à un plancher en bois, cette finition est le compagnon idéal de l'intérieur d'une jeune famille.



NORMTÜR  
G-TEC® Seidengrau Matt 7044

Trendig aktuell für den  
jungen, frischen Wohnstil.

Tendance et moderne pour  
un intérieur jeune et frais.

Trotz jedem Fingerabdruck.  
Défie toutes les traces de doigt.

QUERSCHNITT | TRAVÈRSE

KLEINE RUNDKANTE | PETIT CHANT ARRONDIS



PREMIUMKANTE | CHANT PREMIUM



**MODELL**  
**OBERFLÄCHE**  
**GLAS**  
**ZARGE**  
**BESCHLAG**  
**MODÈLE**  
**SURFACE**  
**VERRE**  
**CHÂSSIS**  
**FERRURE**

**1** NORMTÜR NT-DA  
G-TEC® Seidengrau Matt 7044  
-  
KR1  
SOFT, Flach-Rosette  
PORTES STANDARD NT-DA  
G-TEC® Gris soie mat 7044  
-  
KR1  
SOFT, rosette plate

**2** NORMTÜR NT-LA11-DA  
G-TEC® Seidengrau Matt 7044  
SATINATO, Standard-Ornamentglas  
KR1  
SOFT, Flach-Rosette  
PORTES STANDARD NT-LA11-DA  
G-TEC® Gris soie mat 7044  
SATINATO, Verre décore standard  
KR1  
SOFT, rosette plate

**3** NORMTÜR NT-LA-DA  
G-TEC® Seidengrau Matt 7044  
SATINATO, Standard-Ornamentglas  
KR1  
SOFT, Flach-Rosette  
PORTES STANDARD NT-LA-DA  
G-TEC® Gris soie mat 7044  
SATINATO, Verre décore standard  
KR1  
SOFT, rosette plate

**4** NORMTÜR NT-LA-DA+SP4  
G-TEC® Seidengrau Matt 7044  
SATINATO, Standard-Ornamentglas  
KR1  
SOFT, Flach-Rosette  
PORTES STANDARD NT-LA-DA+SP4  
G-TEC® Gris soie mat 7044  
SATINATO, Verre décore standard  
KR1  
SOFT, rosette plate

**5** NORMTÜR NT-LA4S-DA  
G-TEC® Seidengrau Matt 7044  
SATINATO, Standard-Ornamentglas  
KR1  
SOFT, Flach-Rosette  
PORTES STANDARD NT-LA4S-DA  
G-TEC® Gris soie mat 7044  
SATINATO, Verre décore standard  
KR1  
SOFT, rosette plate

**6** NORMTÜR NT-LA4M-DA  
G-TEC® Seidengrau Matt 7044  
SATINATO, Standard-Ornamentglas  
KR1  
SOFT, Flach-Rosette  
PORTES STANDARD NT-LA4M-DA  
G-TEC® Gris soie mat 7044  
SATINATO, Verre décore standard  
KR1  
SOFT, rosette plate

**7** NORMTÜR NT-LA2-DA  
G-TEC® Seidengrau Matt 7044  
STRATO, Siebdruck-Veredelung  
KR1  
SOFT, Flach-Rosette  
PORTES STANDARD NT-LA2-DA  
G-TEC® Gris soie mat 7044  
STRATO, Décor par sérigraphie  
KR1  
SOFT, rosette plate



**JETZT TESTEN**  
Im Online-Türentool „DieTÜR“ von GARANT kombinieren Sie mit einfachen Klicks Ihre individuelle Wunschtür.  
**À TESTER MAINTENANT**  
Dans l'outil en ligne pour les portes « DieTÜR » de GARANT, vous pouvez combiner la porte de vos rêves en quelques clics.



MATT

Hochmatte Oberfläche



Anti-Fingerprint



G-TEC® Seidengrau Matt 7044  
G-TEC® Gris soie mat 7044

Für ein schönes Zuhause. Hochmattes Seidengrau wirkt elegant und doch natürlich entspannt.  
Mit diesen Türen werden Räume zur echten Wohlfühloase für die ganze Familie.  
Pour une belle maison. Le gris soie très mate est à la fois élégant et naturellement décontracté.  
Avec ces portes, les pièces deviennent une véritable oasis de bien-être pour toute la famille.



**NORMTÜREN**  
**G-TEC® Staubgrau Matt 7037**

PORTES STANDARD  
G-TEC® Gris poussière mat 7037

Eine Oberfläche, die besonders in Kombination mit hohen Decken, Stuckleisten und edlen Holzböden überzeugt. Im modernen Altbau ist sie ein stilvoller Blickfang.

Une surface particulièrement convaincante en combinaison avec de hauts plafonds, des moulures en stuc et de beaux planchers en bois. Dans les bâtiments anciens modernisés, elle attire le regard avec style.



NORMTÜR  
G-TEC® Staubgrau Matt 7037

Die klassisch-moderne  
Oberfläche in nobler Eleganz.

La surface classique-moderne  
à l'élégance noble.

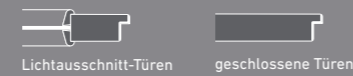
Unterstreicht eine stilvolle Wohnkultur.  
Souligne un intérieur élégant.

QUERSCHNITT | TRAVÈRSE

KLEINE RUNDKANTE | PETIT CHANT ARRONDIS



PREMIUMKANTE | CHANT PREMIUM



**MODELL**  
**OBERFLÄCHE**  
**GLAS**  
**ZARGE**  
**BESCHLAG**  
**MODÈLE**  
**SURFACE**  
**VERRE**  
**CHÂSSIS**  
**FERRURE**

**1** NORMTÜR NT-DA  
G-TEC® Staubgrau Matt 7037  
-  
KR1  
RAVENNA, Flach-Rosette  
PORTES STANDARD NT-DA  
G-TEC® Gris poussière mat 7037  
-  
KR1  
RAVENNA, rosette plate

**2** NORMTÜR NT-LA11-DA  
G-TEC® Staubgrau Matt 7037  
SATINATO, Standard-Ornamentglas  
KR1  
RAVENNA, Flach-Rosette  
PORTES STANDARD NT-LA11-DA  
G-TEC® Gris poussière mat 7037  
SATINATO, Verre décore standard  
KR1  
RAVENNA, rosette plate

**3** NORMTÜR NT-LA-DA  
G-TEC® Staubgrau Matt 7037  
SATINATO, Standard-Ornamentglas  
KR1  
RAVENNA, Flach-Rosette  
PORTES STANDARD NT-LA-DA  
G-TEC® Gris poussière mat 7037  
SATINATO, Verre décore standard  
KR1  
RAVENNA, rosette plate

**4** NORMTÜR NT-LA-DA+SP4  
G-TEC® Staubgrau Matt 7037  
SATINATO, Standard-Ornamentglas  
KR1  
RAVENNA, Flach-Rosette  
PORTES STANDARD NT-LA-DA+SP4  
G-TEC® Gris poussière mat 7037  
SATINATO, Verre décore standard  
KR1  
RAVENNA, rosette plate

**5** NORMTÜR NT-LA4S-DA  
G-TEC® Staubgrau Matt 7037  
SATINATO, Standard-Ornamentglas  
KR1  
RAVENNA, Flach-Rosette  
PORTES STANDARD NT-LA4S-DA  
G-TEC® Gris poussière mat 7037  
SATINATO, Verre décore standard  
KR1  
RAVENNA, rosette plate

**6** NORMTÜR NT-LA4M-DA  
G-TEC® Staubgrau Matt 7037  
SATINATO, Standard-Ornamentglas  
KR1  
RAVENNA, Flach-Rosette  
PORTES STANDARD NT-LA4M-DA  
G-TEC® Gris poussière mat 7037  
SATINATO, Verre décore standard  
KR1  
RAVENNA, rosette plate

**7** NORMTÜR NT-LA2-DA  
G-TEC® Staubgrau Matt 7037  
PETALI, Design-Ornamentglas  
KR1  
RAVENNA, Flach-Rosette  
PORTES STANDARD NT-LA2-DA  
G-TEC® Gris poussière mat 7037  
PETALI, Verre décore design  
KR1  
RAVENNA, rosette plate



**JETZT TESTEN**  
Im Online-Türentool „DieTÜR“ von GARANT kombinieren Sie mit einfachen Klicks Ihre individuelle Wunschtür.  
**À TESTER MAINTENANT**  
Dans l'outil en ligne pour les portes « DieTÜR » de GARANT, vous pouvez combiner la porte de vos rêves en quelques clics.



MATT

Hochmatte Oberfläche



Anti-Fingerprint



G-TEC® Staubgrau Matt 7037

G-TEC® Gris poussière mat 7037

Der kühle Grauton wirkt edel und doch neutral. Mit ihrer besonderen Ästhetik und samtig-weichen Haptik setzen diese Oberflächen die richtigen Akzente in der Raumgestaltung - von traditionell bis klassisch-modern. Le ton gris froid est à la fois élégant et neutre. Grâce à leur esthétique particulière et à leur toucher doux et velouté, ces surfaces donnent la bonne note à toute décoration intérieure, qu'elle soit traditionnelle ou classique et moderne.



**NORMTÜREN**  
**G-TEC® Graphitgrau Matt 7024**

PORTES STANDARD  
G-TEC® Gris graphite mat 7024

Die Türoberflächen aus kühlem Graphitgrau stehen für Klarheit und Ruhe und sind in jeder Arbeitsumgebung die perfekte Ausstattung.

Synonymes de clarté et de tranquillité, les surfaces de porte en gris graphite froid sont idéales dans n'importe quel environnement de travail.





NORMTÜR  
G-TEC® Graphitgrau Matt 7024

Ein klares Designstatement  
für das Office-Ambiente.

Un énoncé de conception clair  
pour l'ambiance de bureau.

Strahlkraft und Modernität in edlem Grau.  
Éclat et modernité en gris élégant.

QUERSCHNITT | TRAVÈRSE

KLEINE RUNDKANTE | PETIT CHANT ARRONDIS



PREMIUMKANTE | CHANT PREMIUM



**1** NORMTÜR NT-DA  
G-TEC® Graphitgrau Matt 7024  
-  
KR1  
QUADRAL, Standard-Rosette  
PORTES STANDARD NT-DA  
G-TEC® Gris graphite mat 7024  
-  
KR1  
QUADRAL, rosette standard



**2** NORMTÜR NT-LA11-DA  
G-TEC® Graphitgrau Matt 7024  
SATINATO, Standard-Ornamentglas  
KR1  
QUADRAL, Standard-Rosette  
PORTES STANDARD NT-LA11-DA  
G-TEC® Gris graphite mat 7024  
SATINATO, Verre décore standard  
KR1  
QUADRAL, rosette standard



**3** NORMTÜR NT-LA-DA  
G-TEC® Graphitgrau Matt 7024  
SATINATO, Standard-Ornamentglas  
KR1  
QUADRAL, Standard-Rosette  
PORTES STANDARD NT-LA-DA  
G-TEC® Gris graphite mat 7024  
SATINATO, Verre décore standard  
KR1  
QUADRAL, rosette standard



**4** NORMTÜR NT-LA-DA+SP4  
G-TEC® Graphitgrau Matt 7024  
SATINATO, Standard-Ornamentglas  
KR1  
QUADRAL, Standard-Rosette  
PORTES STANDARD NT-LA-DA+SP4  
G-TEC® Gris graphite mat 7024  
SATINATO, Verre décore standard  
KR1  
QUADRAL, rosette standard



**5** NORMTÜR NT-LA4S-DA  
G-TEC® Graphitgrau Matt 7024  
SATINATO, Standard-Ornamentglas  
KR1  
QUADRAL, Standard-Rosette  
PORTES STANDARD NT-LA4S-DA  
G-TEC® Gris graphite mat 7024  
SATINATO, Verre décore standard  
KR1  
QUADRAL, rosette standard



**6** NORMTÜR NT-LA4M-DA  
G-TEC® Graphitgrau Matt 7024  
SATINATO, Standard-Ornamentglas  
KR1  
QUADRAL, Standard-Rosette  
PORTES STANDARD NT-LA4M-DA  
G-TEC® Gris graphite mat 7024  
SATINATO, Verre décore standard  
KR1  
QUADRAL, rosette standard



**7** NORMTÜR NT-LA2-DA  
G-TEC® Graphitgrau Matt 7024  
STRIPES-DA, Siebdruck-Veredelung  
KR1  
QUADRAL, Standard-Rosette  
PORTES STANDARD NT-LA2-DA  
G-TEC® Gris graphite mat 7024  
STRIPES-DA, Décor par sérigraphie  
KR1  
QUADRAL, rosette standard



**JETZT TESTEN**  
Im Online-Türentool „DieTÜR“ von GARANT kombinieren Sie mit einfachen Klicks Ihre individuelle Wunschtür.  
**À TESTER MAINTENANT**  
Dans l'outil en ligne pour les portes « DieTÜR » de GARANT, vous pouvez combiner la porte de vos rêves en quelques clics.



MATT

Hochmatte Oberfläche



Anti-Fingerprint



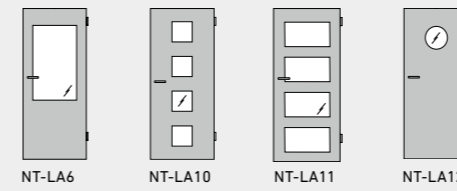
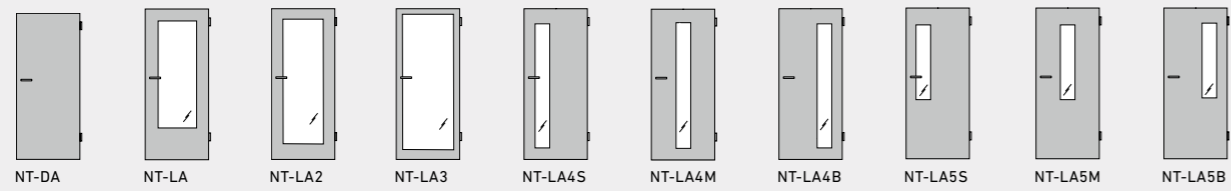
G-TEC® Graphitgrau Matt 7024  
G-TEC® Gris graphite mat 7024

Für ein stilvolles Office-Setting im schönsten Graphit-Design. Die grauen, hochmatten Oberflächen zeigen sich edel und strapazierfähig zugleich. Auch viele Hände hinterlassen hier keine störenden Spuren. Pour un bureau élégant, dans le plus beau design graphite. Les surfaces grises, très mates, sont à la fois élégantes et résistantes. Adieu les traces de doigt dérangeantes, quel que soit le nombre de mains.

# Gesamtübersicht NORMTÜREN-Programm

## Vue d'ensemble PROGRAMME STANDARD

NORMTÜREN | PROGRAMME STANDARD



OBERFLÄCHEN | SURFACES




TÜRKANTEN | CHANTS




GLÄSER | VERRES

### MODERNE ORNAMENTGLÄSER | VERRES AVEC ORNEMENT MODERNE



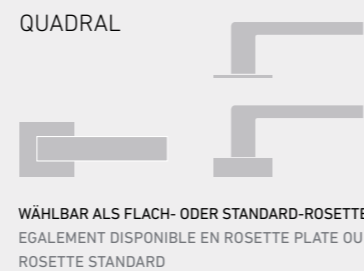
### DESIGNGLÄSER – SIEBDRUCK-VEREDELUNG | VERRES DESIGN – DÉCOR PAR SÉREGRAPHIE




### KLASSISCHE ORNAMENTGLÄSER | VERRE AVEC ORNEMENT CLASSIC



BESCHLÄGE | FERRURE



INLAYS | INLAYS



# Das DESIGNTÜREN-Programm

## Le programme DE PORTES DESIGN

### RAUM FÜR DESIGN


Mit den Modellen unseres DESIGNTÜREN-Programms werden Wohnwelten gestaltet.

### ESPACE DE DESIGN

Les espaces de vie sont aménagés avec les modèles de notre gamme de PORTES DESIGN.



Anti-Fingerprint





**DESIGNTÜREN**  
**AURA G-TEC® Weißlack Matt 9016**

PORTES DE DESIGN  
G-TEC® Laque blanche mat 9016

Hightech trifft urbanes Design: Die matte Weißlack-Oberfläche ist mit schwarzen oder Edelstahl-Lisenen das optische Highlight für den modernen City-Style.

Quand la haute technologie rencontre le design urbain : la surface blanc laqué mate avec des liserés noirs ou en acier inoxydable est le point d'orgue visuel du style urbain moderne.



AURA  
G-TEC® Weisslack Matt 9016

Hochmoderner Blickfang mit  
einzigartiger Designsprache.

Un accroche-regard ultra-moderne  
avec un langage de conception unique.

Außergewöhnlich ansprechende Optik.  
Un aspect exceptionnellement attrayant.

QUERSCHNITT | TRAVÈRSE

KLEINE RUNDKANTE | PETIT CHANT ARRONDIS



PREMIUMKANTE | CHANT PREMIUM



**MODELL** 1 AURA A830  
**OBERFLÄCHE** G-TEC® Weißlack Matt 9016  
**GLAS** -  
**ZARGE** KR1  
**BESCHLAG** QUADRAL-Inlay, Flach-Rosette  
**MODÈLE** AURA A830  
**SURFACE** G-TEC® Laque blanche mat 9016  
**VERRE** -  
**CHÂSSIS** KR1  
**FERRURE** QUADRAL-Inlay, Rosette plate

**MODELL** 2 AURA A830-LA4M  
**OBERFLÄCHE** G-TEC® Weißlack Matt 9016  
**GLAS** SATINATO, Standard-Ornamentglas  
**ZARGE** KR1  
**BESCHLAG** QUADRAL-Inlay, Flach-Rosette  
**MODÈLE** AURA A830-LA4M  
**SURFACE** G-TEC® Laque blanche mat 9016  
**VERRE** SATINATO, Verre décore standard  
**CHÂSSIS** KR1  
**FERRURE** QUADRAL-Inlay, rosette plate

**MODELL** 3 AURA A834  
**OBERFLÄCHE** G-TEC® Weißlack Matt 9016  
**GLAS** -  
**ZARGE** KR1  
**BESCHLAG** QUADRAL-Inlay, Flach-Rosette  
**MODÈLE** AURA A834  
**SURFACE** G-TEC® Laque blanche mat 9016  
**VERRE** -  
**CHÂSSIS** KR1  
**FERRURE** QUADRAL-Inlay, rosette plate

**MODELL** 4 AURA A834-LA4S  
**OBERFLÄCHE** G-TEC® Weißlack Matt 9016  
**GLAS** SATINATO, Standard-Ornamentglas  
**ZARGE** KR1  
**BESCHLAG** QUADRAL-Inlay, Flach-Rosette  
**MODÈLE** AURA A834-LA4S  
**SURFACE** G-TEC® Laque blanche mat 9016  
**VERRE** SATINATO, Verre décore standard  
**CHÂSSIS** KR1  
**FERRURE** QUADRAL-Inlay, rosette plate

**MODELL** 5 AURA A850  
**OBERFLÄCHE** G-TEC® Weißlack Matt 9016  
**GLAS** -  
**ZARGE** KR1  
**BESCHLAG** QUADRAL-Inlay, Flach-Rosette  
**MODÈLE** AURA A850  
**SURFACE** G-TEC® Laque blanche mat 9016  
**VERRE** -  
**CHÂSSIS** KR1  
**FERRURE** QUADRAL-Inlay, rosette plate

**MODELL** 6 AURA A851  
**OBERFLÄCHE** G-TEC® Weißlack Matt 9016  
**GLAS** -  
**ZARGE** KR1  
**BESCHLAG** QUADRAL-Inlay, Flach-Rosette  
**MODÈLE** AURA A851  
**SURFACE** G-TEC® Laque blanche mat 9016  
**VERRE** -  
**CHÂSSIS** KR1  
**FERRURE** QUADRAL-Inlay, rosette plate

**MODELL** 7 AURA A831  
**OBERFLÄCHE** G-TEC® Weißlack Matt 9016  
**GLAS** -  
**ZARGE** KR1  
**BESCHLAG** QUADRAL-Inlay, Flach-Rosette  
**MODÈLE** AURA A831  
**SURFACE** G-TEC® Laque blanche mat 9016  
**VERRE** -  
**CHÂSSIS** KR1  
**FERRURE** QUADRAL-Inlay, rosette plate



**JETZT TESTEN**  
Im Online-Türentool „DieTÜR“ von GARANT kombinieren Sie mit einfachen Klicks Ihre individuelle Wunschtür.  
**À TESTER MAINTENANT**  
Dans l'outil en ligne pour les portes « DieTÜR » de GARANT, vous pouvez combiner la porte de vos rêves en quelques clics.

Lisene Matt-Schwarz

Lisene Edelstahloptik



Hochmatte Oberfläche



Anti-Fingerprint



AURA G-TEC® Weißlack Matt 9016  
AURA G-TEC® Laque blanche mat 9016

Diese Design-Oberfläche ist ein starkes Statement für die wertige Raumgestaltung im Arbeitsumfeld oder Homeoffice. Quer laufende Lisenen sind hier extravaganter Blickfang.

Cette surface design est un élément fort de la décoration intérieure de haute qualité de l'environnement de travail ou du bureau à domicile. Les liserés transversaux attirent ici le regard de manière extravagante.



**DESIGNTÜREN**  
**AURA G-TEC® Seidengrau Matt 7044**

PORTES DE DESIGN  
AURA G-TEC® Gris soie mat Matt 7044

Die seidengraue Oberfläche mit Matt-Schwarzen- oder Edelstahl-Lisenen ist die perfekte Design-Kombination für den klassisch-modernen Wohnstil mit gedeckten Farben und Holzönen.

La surface gris soie avec des liserés noirs mats ou en acier inoxydable est la combinaison parfaite pour un intérieur moderne classique avec des couleurs neutres et du bois.





AURA  
G-TEC® Seidengrau Matt 7044

Besticht in der Kombination  
mit erdigen Naturtönen.

Captivant en combinaison avec  
des tons naturels terreux.

Warme Atmosphäre auf der ganzen Linie.  
Ambiance chaleureuse sur toute la ligne.

QUERSCHNITT | TRAVÈRSE

KLEINE RUNDKANTE | PETIT CHANT ARRONDIS



Lichtausschnitt-Türen



geschlossene Türen



PREMIUMKANTE | CHANT PREMIUM



Lichtausschnitt-Türen



geschlossene Türen



**MODELL** 1 AURA A832  
**OBERFLÄCHE** G-TEC® Seidengrau Matt 7044  
**GLAS** -  
**ZARGE** KR1  
**BESCHLAG** SOFT, Flach-Rosette  
**MODÈLE** AURA A832  
**SURFACE** G-TEC® Gris soie mat 7044  
**VERRE** -  
**CHÂSSIS** KR1  
**FERRURE** SOFT, rosette plate

**MODELL** 2 AURA A832-LA4M  
**OBERFLÄCHE** G-TEC® Seidengrau Matt 7044  
**GLAS** SATINATO, Standard-Ornamentglas  
**ZARGE** KR1  
**BESCHLAG** SOFT, Flach-Rosette  
**MODÈLE** AURA A832-LA4M  
**SURFACE** G-TEC® Gris soie mat 7044  
**VERRE** SATINATO, Verre décore standard  
**CHÂSSIS** KR1  
**FERRURE** SOFT, rosette plate

**MODELL** 3 AURA A834  
**OBERFLÄCHE** G-TEC® Seidengrau Matt 7044  
**GLAS** -  
**ZARGE** KR1  
**BESCHLAG** SOFT, Flach-Rosette  
**MODÈLE** AURA A834  
**SURFACE** G-TEC® Gris soie mat 7044  
**VERRE** -  
**CHÂSSIS** KR1  
**FERRURE** SOFT, rosette plate

**MODELL** 4 AURA A834-LA4S  
**OBERFLÄCHE** G-TEC® Seidengrau Matt 7044  
**GLAS** SATINATO, Standard-Ornamentglas  
**ZARGE** KR1  
**BESCHLAG** SOFT, Flach-Rosette  
**MODÈLE** AURA A834-LA4S  
**SURFACE** G-TEC® Gris soie mat 7044  
**VERRE** SATINATO, Verre décore standard  
**CHÂSSIS** KR1  
**FERRURE** SOFT, rosette plate

**MODELL** 5 AURA A850  
**OBERFLÄCHE** G-TEC® Seidengrau Matt 7044  
**GLAS** -  
**ZARGE** KR1  
**BESCHLAG** SOFT, Flach-Rosette  
**MODÈLE** AURA A850  
**SURFACE** G-TEC® Gris soie mat 7044  
**VERRE** -  
**CHÂSSIS** KR1  
**FERRURE** SOFT, rosette plate

**MODELL** 6 AURA A851  
**OBERFLÄCHE** G-TEC® Seidengrau Matt 7044  
**GLAS** -  
**ZARGE** KR1  
**BESCHLAG** SOFT, Flach-Rosette  
**MODÈLE** AURA A851  
**SURFACE** G-TEC® Gris soie mat 7044  
**VERRE** -  
**CHÂSSIS** KR1  
**FERRURE** SOFT, rosette plate

**MODELL** 7 AURA A831  
**OBERFLÄCHE** G-TEC® Seidengrau Matt 7044  
**GLAS** -  
**ZARGE** KR1  
**BESCHLAG** SOFT, Flach-Rosette  
**MODÈLE** AURA A831  
**SURFACE** G-TEC® Gris soie mat 7044  
**VERRE** -  
**CHÂSSIS** KR1  
**FERRURE** SOFT, rosette plate



**JETZT TESTEN**  
Im Online-Türentool „DieTÜR“ von GARANT kombinieren Sie mit einfachen Klicks Ihre individuelle Wunschtür.  
**À TESTER MAINTENANT**  
Dans l'outil en ligne pour les portes « DieTÜR » de GARANT, vous pouvez combiner la porte de vos rêves en quelques clics.

Lisene Matt-Schwarz

Lisene Edelstahloptik

MATT

Hochmatte Oberfläche



Anti-Fingerprint



AURA G-TEC® Seidengrau Matt 7044  
AURA G-TEC® Gris soie mat 7044

Im Stadthaus oder der Altbauwohnung steht die seidige Oberfläche mit ihrem warmen Farbton für ein edles, unaufdringliches Design, in dem man sich sofort zu Hause fühlt.

Dans une maison de ville ou un appartement situé dans un immeuble ancien, la surface soyeuse aux couleurs chaudes est synonyme d'un design élégant et discret dans lequel on se sent immédiatement chez soi.



**DESIGNTÜREN**  
**AURA G-TEC® Staubgrau 7037**

PORTES DE DESIGN  
AURA G-TEC® Gris poussière mat 7037

Auf der staubgrauen Oberfläche sind Matt-Schwarze- oder Edelstahl-Lisenen ein schicker Blickfang – auch im Design-Verbund mit verschiedenen Gläsern.

Sur la surface gris poussiéreuse, les liserés noirs ou en acier inoxydable attirent le regard de manière chic, également en combinaison avec différents verres.



AURA  
G-TEC® Staubgrau 7037

Vielseitig auf der ganzen Linie  
und individuell kombinierbar.

Polyvalent sur toute la ligne et  
combinable individuellement.

Perfekt zu Grautönen und starken Farben.  
Parfait avec les gris et les couleurs vives.

QUERSCHNITT | TRAVÈRSE

KLEINE RUNDKANTE | PETIT CHANT ARRONDIS



PREMIUMKANTE | CHANT PREMIUM



**MODELL** 1 AURA A830  
**OBERFLÄCHE** G-TEC® Staubgrau Matt 7037  
**GLAS** -  
**ZARGE** KR1  
**BESCHLAG** RAVENNA, Flach-Rosette  
**MODÈLE** AURA A830  
**SURFACE** G-TEC® Gris poussière mat 7037  
**VERRE** -  
**CHÂSSIS** KR1  
**FERRURE** RAVENNA, rosette plate

**MODELL** 2 AURA A830-LA4M  
**OBERFLÄCHE** G-TEC® Staubgrau Matt 7037  
**GLAS** SATINATO, Standard-Ornamentglas  
**ZARGE** KR1  
**BESCHLAG** RAVENNA, Flach-Rosette  
**MODÈLE** AURA A830-LA4M  
**SURFACE** G-TEC® Gris poussière mat 7037  
**VERRE** SATINATO, Verre décore standard  
**CHÂSSIS** KR1  
**FERRURE** RAVENNA, rosette plate

**MODELL** 3 AURA A834  
**OBERFLÄCHE** G-TEC® Staubgrau Matt 7037  
**GLAS** -  
**ZARGE** KR1  
**BESCHLAG** RAVENNA, Flach-Rosette  
**MODÈLE** AURA A834  
**SURFACE** G-TEC® Gris poussière mat 7037  
**VERRE** -  
**CHÂSSIS** KR1  
**FERRURE** RAVENNA, rosette plate

**MODELL** 4 AURA A834-LA4S  
**OBERFLÄCHE** G-TEC® Staubgrau Matt 7037  
**GLAS** SATINATO, Standard-Ornamentglas  
**ZARGE** KR1  
**BESCHLAG** RAVENNA, Flach-Rosette  
**MODÈLE** AURA A834-LA4S  
**SURFACE** G-TEC® Gris poussière mat 7037  
**VERRE** SATINATO, Verre décore standard  
**CHÂSSIS** KR1  
**FERRURE** RAVENNA, rosette plate

**MODELL** 5 AURA A850  
**OBERFLÄCHE** G-TEC® Staubgrau Matt 7037  
**GLAS** -  
**ZARGE** KR1  
**BESCHLAG** RAVENNA, Flach-Rosette  
**MODÈLE** AURA A850  
**SURFACE** G-TEC® Gris poussière mat 7037  
**VERRE** -  
**CHÂSSIS** KR1  
**FERRURE** RAVENNA, rosette plate

**MODELL** 6 AURA A851  
**OBERFLÄCHE** G-TEC® Staubgrau Matt 7037  
**GLAS** -  
**ZARGE** KR1  
**BESCHLAG** RAVENNA, Flach-Rosette  
**MODÈLE** AURA A851  
**SURFACE** G-TEC® Gris poussière mat 7037  
**VERRE** -  
**CHÂSSIS** KR1  
**FERRURE** RAVENNA, rosette plate

**MODELL** 7 AURA A831  
**OBERFLÄCHE** G-TEC® Staubgrau Matt 7037  
**GLAS** -  
**ZARGE** KR1  
**BESCHLAG** RAVENNA, Flach-Rosette  
**MODÈLE** AURA A831  
**SURFACE** G-TEC® Gris poussière mat 7037  
**VERRE** -  
**CHÂSSIS** KR1  
**FERRURE** RAVENNA, rosette plate



**JETZT TESTEN**  
Im Online-Türentool „DieTÜR“ von GARANT kombinieren Sie mit einfachen Klicks Ihre individuelle Wunschtür.  
**À TESTER MAINTENANT**  
Dans l'outil en ligne pour les portes « DieTÜR » de GARANT, vous pouvez combiner la porte de vos rêves en quelques clics.

Lisene Matt-Schwarz

Lisene Edelstahloptik

MATT

Hochmatte Oberfläche



Anti-Fingerprint



AURA G-TEC® Staubgrau Matt 7037  
AURA G-TEC® Gris poussière mat 7037

Die staubgraue Oberfläche entfaltet besondere Stärke im Kontrast mit anderen Farben.  
Im modernen Wohnambiente lässt sie sich hervorragend mit Grau- und Holztönen kombinieren.  
La surface grise poussiéreuse donne un effet particulier en contraste avec les autres couleurs.  
Dans un intérieur moderne, elle se combine parfaitement avec les tons gris et le bois.



**DESIGNTÜREN**  
**AURA G-TEC® Graphitgrau Matt 7024**

PORTES DE DESIGN  
AURA G-TEC® Gris graphite mat 7024

Ob modernes Büro oder trendiger Office-Space, Türoberflächen in Graphitgrau sind die Design-Option für die hochwertige, moderne Raumausstattung.

Qu'il s'agisse d'un bureau moderne ou d'un espace de bureau tendance, les surfaces de porte gris graphite sont l'option design pour une décoration d'intérieur moderne et de qualité.



AURA  
G-TEC® Graphitgrau 7024

Perfekt zu einer Möblierung  
mit Design-Klassikern.

Parfait pour meubler l'espace  
avec des classiques du design.

Hochwertiger Stil in edlem Design.  
Un style de haute qualité dans un design élégant.

QUERSCHNITT | TRAVÈRSE

KLEINE RUNDKANTE | PETIT CHANT ARRONDIS



PREMIUMKANTE | CHANT PREMIUM



**MODELL** 1 AURA A830  
**OBERFLÄCHE** G-TEC® Graphitgrau Matt 7024  
**GLAS** -  
**ZARGE** KR1  
**BESCHLAG** QUADRAL-Inlay, Flach-Rosette  
**MODÈLE** AURA A830  
**SURFACE** G-TEC® Gris graphite mat 7024  
**VERRE** -  
**CHÂSSIS** KR1  
**FERRURE** QUADRAL-Inlay, rosette plate

**2** AURA A830-LA4M  
G-TEC® Graphitgrau Matt 7024  
SATINATO, Standard-Ornamentglas  
KR1  
QUADRAL-Inlay, Flach-Rosette  
AURA A830-LA4M  
G-TEC® Gris graphite mat 7024  
SATINATO, Verre décore standard  
KR1  
QUADRAL-Inlay, rosette plate

**3** AURA A834  
G-TEC® Graphitgrau Matt 7024  
-  
KR1  
QUADRAL-Inlay, Flach-Rosette  
AURA A834  
G-TEC® Gris graphite mat 7024  
-  
KR1  
QUADRAL-Inlay, rosette plate

**4** AURA A834-LA4S  
G-TEC® Graphitgrau Matt 7024  
SATINATO, Standard-Ornamentglas  
KR1  
QUADRAL-Inlay, Flach-Rosette  
AURA A834-LA4S  
G-TEC® Gris graphite mat 7024  
SATINATO, Verre décore standard  
KR1  
QUADRAL-Inlay, rosette plate

**5** AURA A850  
G-TEC® Graphitgrau Matt 7024  
-  
KR1  
QUADRAL-Inlay, Flach-Rosette  
AURA A850  
G-TEC® Gris graphite mat 7024  
-  
KR1  
QUADRAL-Inlay, rosette plate

**6** AURA A851  
G-TEC® Graphitgrau Matt 7024  
-  
KR1  
QUADRAL-Inlay, Flach-Rosette  
AURA A851  
G-TEC® Gris graphite mat 7024  
-  
KR1  
QUADRAL-Inlay, rosette plate

**7** AURA A831  
G-TEC® Graphitgrau Matt 7024  
-  
KR1  
QUADRAL-Inlay, Flach-Rosette  
AURA A831  
G-TEC® Gris graphite mat 7024  
-  
KR1  
QUADRAL-Inlay, rosette plate



**JETZT TESTEN**  
Im Online-Türentool „DieTÜR“ von GARANT kombinieren Sie mit einfachen Klicks Ihre individuelle Wunschtür.  
**À TESTER MAINTENANT**  
Dans l'outil en ligne pour les portes « DieTÜR » de GARANT, vous pouvez combiner la porte de vos rêves en quelques clics.

Lisene Matt-Schwarz

Lisene Edeltahloptik

MATT

Hochmatte Oberfläche



Anti-Fingerprint



AURA G-TEC® Graphitgrau Matt 7024  
AURA G-TEC® Gris graphite mat 7024

Die matte Oberfläche punktet im modernen Office-Ambiente durch edles Graphitgrau. Fingerabdrücke haben hier keine Chance.

La surface mate marque des points dans l'ambiance de bureau moderne avec son gris graphite élégant. Aucune chance de laisser la moindre trace de doigt ici.



# Gesamtübersicht DESIGNTÜREN-Programm

## Vue d'ensemble PROGRAMME DE DESIGN

AURA | AURA



A830



A830-LA4M



A831



A832



A832-LA4M



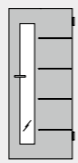
A833



A833-LA4M



A834



A834-LA4S



A850



A851

OBERFLÄCHEN | SURFACES



G-TEC® WEISSLACK MATT 9016  
G-TEC® LAQUE BLANCHE MAT 9016



G-TEC® SEIDENGRAU MATT 7044  
G-TEC® GRIS SOIE MAT 7044



G-TEC® STAUBGRAU MATT 7037  
G-TEC® GRIS POUSSIÈRE MAT 7037




G-TEC® GRAPHITGRAU MATT 7024  
G-TEC® GRIS GRAPHITE MAT 7024

TÜRKANTEN | CHANTS



### MODERNE ORNAMENTGLÄSER | VERRES AVEC ORNEMENT MODERNE



LIGNO




PETALI



PANNO




WOOD1-DA



WOOD1-DQ




WOOD2-DA




WOOD2-DQ

### DESIGNGLÄSER – SIEBDRUCK-VEREDELUNG | VERRES DESIGN – DÉCOR PAR SÉREGRAPHIE



STRATO




STRIPES-DA



STRIPES-DQ

GLÄSER | VERRES

### KLASSISCHE ORNAMENTGLÄSER | VERRE AVEC ORNEMENT CLASSIC




CHINCHILLA WEISS  
CHINCHILLA BLANC



KLARGLAS  
VERRE CLAIR



SATINATO



MASTERCARRÉ WEISS  
MASTERCARRÉ BLANC



MASTERLENS



MASTERLIGNE



MASTERPOINT

BESCHLÄGE | FERRURE

#### RAVENNA



WÄHLBAR ALS FLACH- ODER STANDARD-ROSETTE  
EGALEMENT DISPONIBLE EN ROSETTE PLATE OU  
ROSETTE STANDARD

#### SOFT



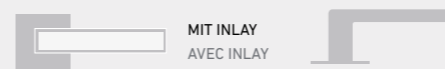
WÄHLBAR ALS FLACH- ODER STANDARD-ROSETTE  
EGALEMENT DISPONIBLE EN ROSETTE PLATE OU  
ROSETTE STANDARD

#### QUADRAL



WÄHLBAR ALS FLACH- ODER STANDARD-ROSETTE  
EGALEMENT DISPONIBLE EN ROSETTE PLATE OU  
ROSETTE STANDARD

#### QUADRAL-Inlay | QUADRAL-Inlay



QUADRAL-INLAY NUR ALS FLACH-ROSETTE  
EXKLUSIVEMENT DISPONIBLE EN ROSETTE PLATE

INLAYS | INLAYS



WEISS 9016  
BLANCHE 9016



SEIDENGRAU 7044  
GRIS SOIE 7044



STAUBGRAU 7037  
GRIS POUSSIÈRE 7037



GRAPHITGRAU 7024  
GRIS GRAPHITE 7024



SCHWARZ 9005  
NOIR 9005

# Elemente

## Éléments

Beim Thema Türen sind wir in unserem Element und können Ihnen mit Sicherheit immer die richtigen Türelemente bieten. Unsere durchdachten Lösungen ermöglichen Ihnen die Umsetzung Ihrer individuellen Raumkonzepte.

Les portes, c'est notre élément et nous pouvons à coup sûr toujours vous proposer les bons éléments de porte. Nos solutions élaborées vous permettent de mettre en œuvre vos concepts d'aménagement d'espace.



WINDFANGELEMENTE UND SCHIEBETÜRLÖSUNGEN



DOPPELTÜREN (2-FLG. TÜREN)



## Windfangelemente und Schiebetürlösungen Éléments coupe-vent et solutions de portes coulissantes



### **SCHIEBETÜRBESCHLAG LINE**

Das schlanke Schiebetürsystem im Edelstahl-Design für Holz- und Ganzglastüren. LINE ist wahlweise auch mit Einzugsdämpfung (beidseitig) lieferbar.

### **FERRURE POUR PORTE COULISSANTE LINE**

Le système de porte coulissante fin en design acier pour portes en bois et entièrement vitrées. LINE est aussi disponible au choix avec amortisseur de butée (sur deux côtés).




### **SCHIEBETÜRBESCHLAG LINE-INLAY**

Das schlanke Schiebetürsystem im Edelstahl-Design für Holz- und Ganzglastüren. LINE-INLAY ist wahlweise auch mit Einzugsdämpfung (beidseitig) lieferbar.

### **FERRURE POUR PORTE COULISSANTE LINE-INLAY**

Le système de porte coulissante fin en design acier pour portes en bois et entièrement vitrées. Line est aussi disponible au choix avec amortisseur de butée (sur deux côtés).



### **SCHIEBETÜRBESCHLAG BASIC – AUSFÜHRUNG „IN DER WAND LAUFEND“**

Innenlaufende Schiebetüren mit dem BASIC-Schiebetürbeschlag – egal ob als Holz- oder Ganzglastüren – sind die ideale Lösung, wenn es für normale Drehtüren in den verbundenen Räumen keinen Öffnungs- und Bewegungsraum gibt.

### **FERRURE POUR PORTE COULISSANTE BASIC – AGENCEMENT «DANS LE MUR»**

Les portes coulissantes à galandage en bois ou entièrement vitrées dotées de la ferrure adaptée BASIC constituent la solution idéale lorsque l'espace d'ouverture et de mouvement est insuffisant pour des portes pivotantes dans les pièces communicantes.



Windfangelemente und Schiebetürlösungen

# Schiebetürbeschlag LINE

## Ferrure de porte coulissante LINE

Platzsparendes Design auch für kleine Räume.  
Gain de place même pour les petites pièces.




### SCHIEBETÜRBESCHLAG LINE

Das schlanke Schiebetürsystem im Edelstahl-Design für Holz- und Ganzglastüren. LINE ist wahlweise auch mit Einzugsdämpfung (beidseitig) lieferbar.

### FERRURE POUR PORTE COULISSANTE LINE

Le système de porte coulissante fin en design acier pour portes en bois et entièrement vitrées. LINE est aussi disponible au choix avec amortisseur de butée (sur deux côtés).



Line mit Anschlagkasten




Befestigung einer Holztür im Schiebetürbeschlag Line




# LINE-Schiebetürbeschlag mit Inlay

## Ferrure de porte coulissante LINE avec Inlay

**VIDEO** Windfangelemente und Schiebetürlösungen  
Éléments coupe-vent et solutions de portes coulissantes [KLICK](#)



In diesen Oberflächen erhältlich | Également disponible dans d'autres revêtements

 <b>WEISS 9016</b> BLANCHE 9016	 <b>SEIDENGRAU 7044</b> GRIS SOIE 7044	 <b>STAUBGRAU 7037</b> GRIS POUSSIÈRE 7037	 <b>GRAPHITGRAU 7024</b> GRIS GRAPHITE 7024	 <b>SCHWARZ 9005</b> NOIR 9005
---	--	--	---	--



Befestigung einer Ganzglastür im Schiebetürbeschlag Line



Line ohne Anschlagkasten



### VERDOPPELN SIE IHRE MÖGLICHKEITEN

Mit unseren 2-flügeligen Türen sorgen Sie für mehr Großzügigkeit, Offenheit und Licht. So kommen Ihre Räume ganz groß heraus.

### DOUBLEZ VOS POSSIBILITÉS

Assurez-vous une plus grande générosité avec nos portes à 2-Vantaux, bonne foi et lumière. Comme ça vous aurez des espaces assez grand.



NORMTÜR NT-DA, 2-flügelig, G-TEC® Weißlack Matt 9016



NORMTÜR NT-LA4M-DA 2-flügelig, Verglasung PETALI, G-TEC® Staubgrau Matt 7037



A832-LA4M 2-flügelig, Verglasung STRIPES DQ, G-TEC® Seidengrau Matt 7044



## Doppeltüren (2-flg.) | Portes 2 Vantaux

Großzügigkeit mal 2 | Générosité fois 2

# Technische Details



## Détails techniques

### ENTDECKEN SIE UNSERE TÜRENDETAILS AUF EINEN BLICK

Eine Übersicht über Glasprogramm, Beschläge, Zargen und spezielle Funktionen.

### DECOUVREZ D'UN COUP D'ŒIL L'OFFRE DE NOS PORTES

un aperçu des revêtements, programme des verres, ferrures, huisseries et fonctions spéciales.



# Ornamentglas für Ganzglastüren

## Verre imprimé pour portes en verre

Moderne Ganzglastüren für raffinierte Lichtblicke.  
Portes vitrées modernes pour accents lumineux raffinés.

**GARANT-DESIGNVERBUND**  
Ornamentgläser als Ganzglastür  
und Lichtausschnittgläser erhältlich.

**COMPOSITE DESIGN GARANT**  
Verre imprimé disponible pour  
portes en verre et portes vitrées.

### DESIGN-ORNAMENTGLAS | VERRE DÉCORÉ DESIGN



WOOD1-DA



WOOD1-DQ



WOOD2-DA



WOOD2-DQ



LIGNO



PETALI



PANNO

### STANDARD-ORNAMENTGLAS | VERRE DÉCORÉ STANDARD



CHINCHILLA WEISS  
CHINCHILLA BLANC



MASTERLIGNE



MASTERPOINT



MASTERCARRÉ



MASTERLENS



KLARGLAS  
VERRE CLAIR



SATINATO

# Ornamentglas für Lichtausschnitt-Türen


## Verre imprimé pour portes vitrées

Wählen Sie Transparenz.  
Choisissez la transparence.


**GARANT-DESIGNVERBUND**  
Ornamentgläser als Ganzglastür  
und Lichtausschnittgläser erhältlich.

**COMPOSITE DESIGN GARANT**  
Verre imprimé disponible pour  
portes en verre et portes vitrées.


### DESIGN-ORNAMENTGLAS | VERRE DÉCORÉ DESIGN



WOOD1-DA




WOOD1-DQ




WOOD2-DA




WOOD2-DQ



LIGNO




PETALI



PANNO


### STANDARD-ORNAMENTGLAS | VERRE DÉCORÉ STANDARD



CHINCHILLA WEISS  
CHINCHILLA BLANC



MASTERLIGNE




MASTERPOINT



MASTERCARRÉ



MASTERLENS



KLARGLAS  
VERRE CLAIR



SATINATO



# Designglas für Ganzglastüren

## Verre design pour portes en verre

Transparenz mit edlem Charakter.  
 Transparence empreinte d'élégance.

**GARANT-DESIGNVERBUND**  
 Designglasomotive als Ganzglastür  
 und Lichtausschnittgläser erhältlich.

**COMPOSITE DESIGN GARANT**  
 Motifs de verre design disponibles  
 pour portes en verre et portes vitrées.

### SIEBDRUCK-VEREDELUNG | DÉCOR PAR SÉRIGRAPHIE



LINEUM



LINUS



SEVENTY



BAMBUS



FREE



LIPSO



DESIGN R11.1



DESIGN R11.2




DESIGN R14.1



DESIGN R18.1




DESIGN R110.1



ACCORDIA



DESIGN R111.1



STRATO



STRIPES DA



STRIPES DQ



LINEA 1

### LASER-VEREDELUNG | DÉCOR AU LASER



ARPA




PALLA



FIORE



SAGI



ONDA 1



ONDA 2



MOTUS



FLORA 1



FLORA 2



CENTRO

**GARANT-DESIGNVERBUND**  
 Designglasmotive als Ganzglastür  
 und Lichtausschnittgläser erhältlich.

**COMPOSITE DESIGN GARANT**  
 Motifs de verre design disponibles  
 pour portes en verre et portes vitrées.

# Designglas für Lichtausschnitt-Türen

## Verre design pour portes vitrées

Weil ich einzigartigen Durchblick will.  
 Parce que je veux une vision unique.

### SIEBDRUCK-VEREDELUNG | DÉCOR PAR SÉRIGRAPHIE



LINEUM




LINUS



SEVENTY




BAMBUS



FREE




LIPSO




ACCORDIA



LINEA 1



DESIGN RI1.1



DESIGN RI1.2




STRATO



STRIPES DA/DQ

### LASER-VEREDELUNG | DÉCOR AU LASER



ARPA




PALLA



FIORE



SAGI




ONDA 1



ONDA 2



MOTUS




CENTRO



FLORA 1



FLORA 2



## QUADRAL-Inlay – das besondere Extra QUADRAL-Inlay – le supplément spécial

Mit dem Beschlag QUADRAL-Inlay können Sie Ihre Türoberfläche perfekt im Beschlag widerspiegeln.  
Vous pouvez avec la ferrure QUADRAL-Inlay refléter parfaitement le revêtement de la porte.

Ausführung QUADRAL-Inlay für Holztüren  
Versions QUADRAL-Inlay pour portes en bois




**Flach-Rosette**  
Rosette plate

Mögliche Varianten  
Variantes possibles



**WC-Schloss**  
Serrure WC



**PZ-Schloss**    **PZW-Knopf mit Flachrosette**  
Serrure PZ    Poignée PZW avec rosette plate

Ausführung QUADRAL-Inlay für Ganzglastüren | Versions QUADRAL-Inlay pour portes vitrées



**Basisbeschlag**  
Ferrure de base



**Zuzüglich Griff QUADRAL-Inlay**  
Poignée QUADRAL-Inlay en plus

QUADRAL-Inlay in diesen Oberflächen erhältlich | QUADRAL-Inlay également disponible dans d'autres revêtements



**WEISS 9016**  
BLANCHE 9016



**SEIDENGRAU 7044**  
GRIS SOIE 7044



**STAUBGRAU 7037**  
GRIS POUSSIÈRE 7037



**GRAPHITGRAU 7024**  
GRIS GRAPHITE 7024



**SCHWARZ 9005**  
NOIR 9005


FÜR HOLZTÜREN  
POUR PORTES EN BOIS

STANDARD-ROSETTE  
ROSETTE STANDARD



BB-Schloss  
Serrure BB

FLACH-ROSETTE  
ROSETTE PLATE



BB-Schloss Magnet-Flachrosette  
Serrure BB avec rosette plate




WC-Schloss  
Serrure WC

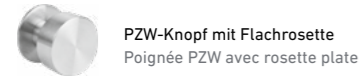


PZ-Schloss  
Serrure PZ

WECHSELGARNITUR  
POIGNÉE POUR PORTE  
D'ENTRÉE



PZW-Knopf  
Poignée PZW



PZW-Knopf mit Flachrosette  
Poignée PZW avec rosette plate



Schutzbeschlag ES1  
Ferrure de protection ES1

FÜR GANZGLASTÜREN  
POUR PORTES TOUT VERRE

STANDARD  
STANDARD



UV-Schloss  
Serrure UV

MAGNET-FALLE  
GÂCHE MAGNÉTIQUE



UV-Schloss Magnet-Falle  
Serrure UV magnétique



Gegenkasten  
Gâche



Gegenkasten Magnet  
Gâche magnétique



Band (3-tlg.)  
Bande (trois pièces)



Objektschloss PZ  
Serrure d'Objet PZ

FÜR HOLZTÜREN  
POUR PORTES EN BOIS

STANDARD-ROSETTE  
ROSETTE STANDARD



BB-Schloss  
Serrure BB

FLACH-ROSETTE  
ROSETTE PLATE



BB-Schloss Magnet-Flachrosette  
Serrure BB avec rosette plate

FLACH-ROSETTE MIT INLAY  
ROSETTE PLATE AVEC INLAY



BB-Schloss Magnet-Flachrosette  
Serrure BB avec rosette plate

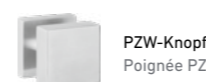


WC-Schloss  
Serrure WC



PZ-Schloss  
Serrure PZ

WECHSELGARNITUR  
POIGNÉE POUR PORTE  
D'ENTRÉE



PZW-Knopf  
Poignée PZW



PZW-Knopf mit Flachrosette  
Poignée PZW avec rosette plate



Schutzbeschlag ES1  
Ferrure de protection ES1

FÜR GANZGLASTÜREN  
POUR PORTES TOUT VERRE

STANDARD  
STANDARD



UV-Schloss  
Serrure UV

MAGNET-FALLE  
GÂCHE MAGNÉTIQUE



UV-Schloss Magnet-Falle  
Serrure UV magnétique

Auch mit Griff  
QUADRAL-Inlay  
erhältlich  
Egalement  
disponible  
avec poignée  
QUADRAL-Inlay



Gegenkasten  
Gâche



Gegenkasten Magnet  
Gâche magnétique



Band (3-tlg.)  
Bande (trois pièces)



Objektschloss PZ  
Serrure d'Objet PZ

RAVENNA mit Flach-Rosette | RAVENNA avec rosette plate

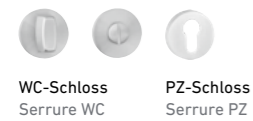


QUADRAL-Inlay mit Flach-Rosette | QUADRAL-Inlay avec rosette plate





**FÜR HOLZTÜREN**  
 POUR PORTES EN BOIS



**STANDARD-ROSETTE**  
 ROSETTE STANDARD

 Ausführung BB  
 Version BB

 WC-Schloss  
 Serrure WC

 PZ-Schloss  
 Serrure PZ

**FLACH-ROSETTE**  
 ROSETTE PLATE

 BB-Schloss Magnet-Flachrosette  
 Serrure BB avec rosette plate

 WC-Schloss  
 Serrure WC

 PZ-Schloss  
 Serrure PZ

**WECHSELGARNITUR**  
 POIGNÉE POUR PORTE  
 D'ENTRÉE

 PZW-Knopf  
 Poignée PZW

 PZW-Knopf mit Flachrosette  
 Poignée PZW avec rosette plate

 Schutzbeschlag ES1  
 Ferrure de protection ES1

**FÜR GANZGLASTÜREN**  
 POUR PORTES TOUT VERRE

**STANDARD**  
 STANDARD

 Ausführung UV  
 Version UV

 Gegenkasten  
 Gâche

 Band (3-tlg.)  
 Bande (trois pièces)

**MAGNET-FALLE**  
 GÂCHE MAGNÉTIQUE


 Ausführung UV Magnet-Falle  
 Version UV magnétique

 Gegenkasten Magnet  
 Gâche magnétique

 Objektschloss PZ  
 Serrure d'Objet PZ

**FÜR HOLZ- UND GANZGLASTÜREN**  
 POUR LES PORTES EN BOIS ET EN VERRE

**STANGENGRIFFF ECKIG**  
 POIGNÉE-BARRE  
 ANGULAIRE

 Paar zur beid-  
 seitigen oder  
 als Stück zur  
 einseitigen  
 Türbetätigung


L: 400 mm

L: 800 mm

L: 1200 mm

**STANGENGRIFFF RUND**  
 POIGNÉE-BARRE  
 RONDE


L: 400 mm

L: 800 mm

L: 1200 mm

**STANGENGRIFFF FÜR KOMPLETTÖFFNUNG**  
 Varianten mit 10 mm Griffleiste in Ausführungen Länge 400 mm,  
 800 mm und 1200 mm in Edelstahl für Ganzglastüren erhältlich.  
 Auch als Variante „einseitig Flachschieberosette“ erhältlich.


L: 400 mm/800 mm/1200 mm

**KLEBEBSCHLÄGE**  
 Beschläge für Ganzglas-Schiebetüren in Edelstahloptik  
 FERRURES ADHÉSIVES  
 Ferrures pour portes coulissantes en verre avec aspect acier inoxydable

 Klebe-Griffstange  
 L: 400 mm

 Klebe-Griffleisten  
 L: 200 mm/400 mm

 Griffmuschel rund  
 für Ganzglastüren  
 Poignée encastrée  
 pour portes tout verre

 Griffmuschel rund  
 für Holztüren  
 Poignée encastrée  
 pour portes en bois

 Griffmuschel eckig für Holz-  
 und Ganzglastüren  
 Poignée encastrée angulaire  
 pour portes tout verre et en bois

 Klebe-Griffmuschel  
 rund für Ganzglastüren  
 Poignée coquille adhésive  
 ronde pour portes en verre

 Klebe-Griffmuschel eckig  
 für Ganzglastüren  
 Poignée coquille adhésive  
 carrée pour portes en verre

SOFT mit Flach-Rosette in WC-Ausführung | Modèle porte de toilettes SOFT avec rosette plate



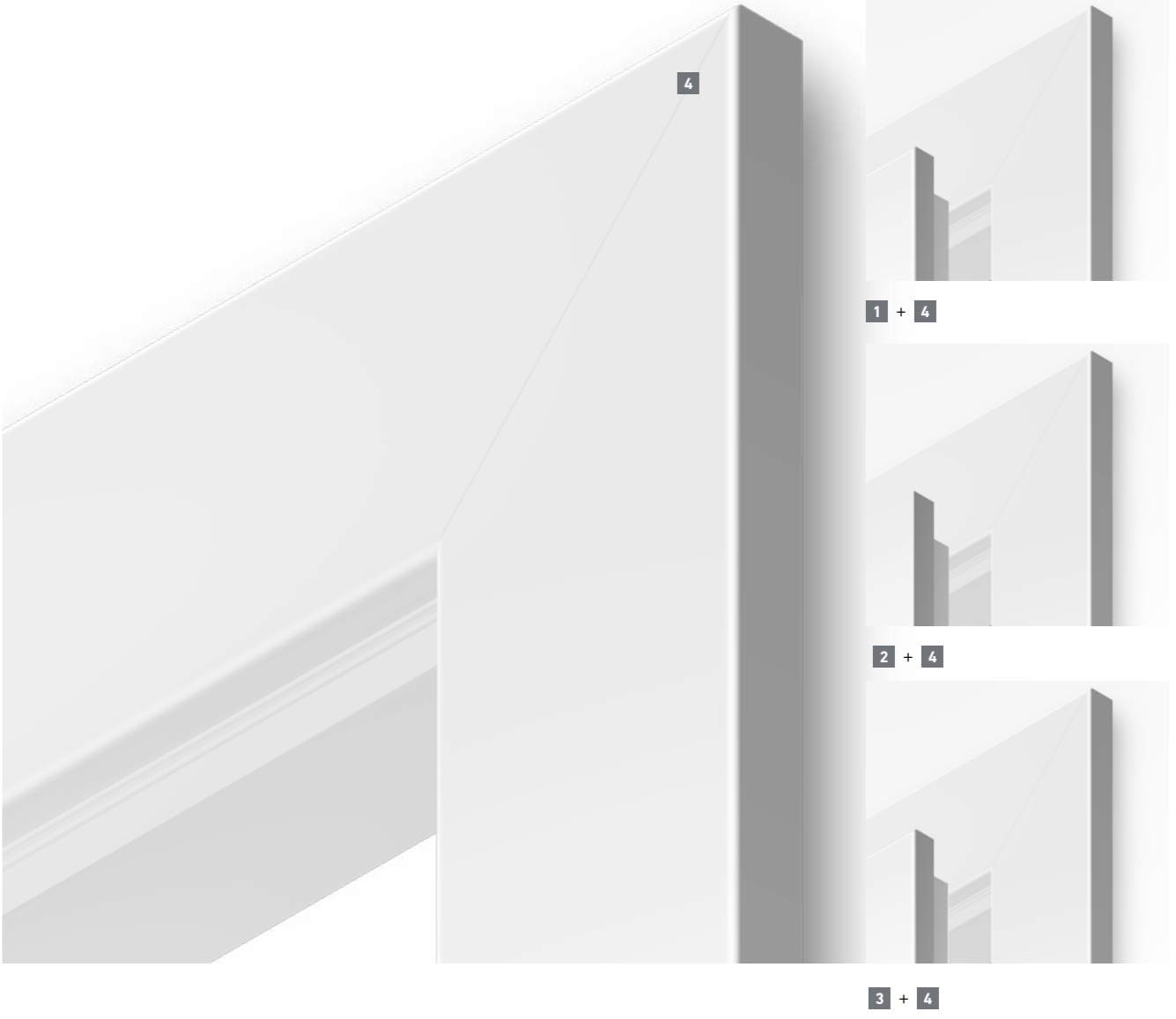

Klebe-Griffmuschel rund für Ganzglastüren | Poignée coquille adhésive ronde pour portes en verre




# Kantenausführungen an G-TEC®-Türblättern

## Conceptions de bords sur les vantaux de porte G-TEC®


Drei Kantenausführungen bieten individuelle Auswahlmöglichkeiten für jede Anforderung. Die kleine Rundkante schmeichelt mit gefälliger Rundung, die eckige Kante steht für gradlinige Klassik und die Premiumkante besticht mit ihrer Nullfugen-Technologie. Trois modèles de chant pour choisir en fonction de chaque exigence. Le petit chant arrondi flatte par sa courbure agréable, le chant angulaire est synonyme de classicisme rectiligne et le chant Premium impressionne par sa technologie sans jointure.




### TÜRBLATT-QUERSCHNITT | PORTES-TRÁVERSE



**1** KLEINE RUNDKANTE (KR)  
PETIT CHANT ARRONDIS (KR)

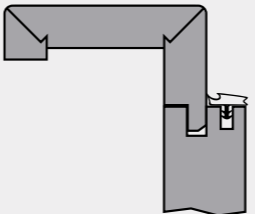


**2** ECKIGE KANTE (EC)  
CHANT CARRÉE (EC)




**3** PREMIUMKANTE (PK2.0)  
CHANT PREMIUM (PK2.0)

### ZARGEN-QUERSCHNITT | HUISSERIE-TRÁVERSE



**4** ZARGE MIT KLEINER RUNDKANTE  
CADRE AVEC PETIT CHANT ARRONDIS

### BÁNDER | PAUMELLES



**2-tlg. Band**  
Paumelles à 2 pièces



**3-tlg. Band**  
Paumelles à 3 pièces

# G-TEC®-Eigenschaften

## Caractéristiques du G-TEC®

Hinterlässt keinen Abdruck, sondern Eindruck!  
Laisse sa marque sans laisser de trace

Die attraktive Modellreihe G-TEC® weist eine qualitativ hochwertige Oberfläche auf, die eine hochmatte Farbgebung gewährleistet. Diese Elemente garantieren eine angenehme Haptik mit praktischer Anti-Fingerprint-Eigenschaft. Gerade bei der Wahl einer dunklen Farbe ist es entscheidend, dass selbst bei einer intensiven Nutzung keine Fingerabdrücke zu sehen sind.

Zudem bleibt dieser Effekt auch nach einer sanften Reinigung erhalten. Lichtecht und weniger kratzempfindlich steht diese Oberfläche für eine lange Nutzungsdauer und eine gewisse Belastbarkeit. Türen und Zargen mit G-TEC®-Oberflächen werden mit einer kleinen Rundkante ausgestattet.

L'attrayante gamme G-TEC® se caractérise par une finition de surface de haute qualité qui garantit une couleur très mate. Ces éléments garantissent un toucher agréable et des propriétés anti-traces de doigt pratiques. Surtout dans le cas d'une couleur sombre, il est crucial que les traces de doigt restent invisibles, même en cas d'utilisation intensive.

De plus, cet effet est conservé même après un nettoyage doux. Résistante à la lumière et moins sensible aux rayures, cette surface est synonyme de longue durée de vie et d'une certaine résilience. Les portes et les châssis avec des surfaces G-TEC® sont équipés d'un petit chant rond.



Anti-Fingerprint –  
Keine Fingerabdrücke



Hochmatte  
Trend-Oberfläche



Weniger kratzempfindlich  
≥ 1,5 N nach Erichsen



Verbesserte  
Oberflächenruhe




# G-TEC® mit Funktion

## G-TEC® avec fonction

Alle Türen mit G-TEC®-Oberflächen können auch als Funktionstür ausgestattet werden. Hier steht die volle Bandbreite von Türen mit Barrierefreiheit über einbruchssichere Türen, Türen mit Schall- und Wärmeschutz bis zur Brandschutztür zur Auswahl.

Toutes les portes dotées de surfaces G-TEC® peuvent également être utilisées comme portes fonctionnelles. Il est possible de choisir parmi une gamme complète de portes librement accessibles, de portes anti-effraction, de portes à isolation phonique et thermique et de portes coupe-feu.



**BARRIEREFREIHEIT**  
ACCESSIBILITÉ



**KLIMASTABILITÄT**  
STABILISATION DU CLIMAT



**MECHANISCHE BEANSPRUCHUNG**  
SOLLICITATION MÉCANIQUE



**SCHALLSCHUTZ**  
PROTECTION ACOUSTIQUE



**EINBRUCHSCHUTZ**  
ANTI-EFFRACTION



**BRANDSCHUTZ**  
COUPE-FEU



**RAUCHSCHUTZ**  
COUPE-FUMÉE



**WÄRMEDÄMMSCHUTZ**  
PROTECTION THERMIQUE

TÜRBLATTGRÖSSEN (VORZUGSGRÖSSEN NACH DIN 18101)

EINFLÜGELIGE TÜREN						ZWEIFLÜGELIGE TÜREN					
Wandöffnungsmaß		Türblatt-Außenmaße				Wandöffnungsmaß		Türblatt-Außenmaße			
		Gefälztes Türblatt		Ungefälztes Türblatt				Gefälztes Türblatt		Ungefälztes Türblatt	
Breite (b1)	Höhe (h1)	Breite (b5)	Höhe (h5)	Breite (b5)	Höhe (h5)	Breite (b1)	Höhe (h1)	Breite (b5)	Höhe (h5)	Breite (b5)	Höhe (h5)
635	2005	610	1985	584	1972	1260	2005	1210	1985	1184	1972
760	2005	735	1985	709	1972	1510	2005	1460	1985	1434	1972
885	2005	860	1985	834	1972	1760	2005	1710	1985	1684	1972
1010	2005	985	1985	959	1972	2010	2005	1960	1985	1934	1972
1135	2005	1110	1985	1084	1972	2350	2005	2210	1985	2184	1972
1260	2005	1235	1985	1209	1972	2600	2005	2460	1985	2434	1972
635	2130	610	2110	584	2097	1260	2130	1210	2110	1184	2097
760	2130	735	2110	709	2097	1510	2130	1460	2110	1434	2097
885	2130	860	2110	834	2097	1760	2130	1710	2110	1684	2097
1010	2130	985	2110	959	2097	2010	2130	1960	2110	1934	2097
1135	2130	1110	2110	1084	2097	2350	2130	2210	2110	2184	2097
1260	2130	1235	2110	1209	2097	2600	2130	2460	2110	2434	2097

1. Normalhöhe nach DIN 18100 (Nennmaß) (h1)	2005				2130									
Maueröffnungshöhe min.-max. in [mm] (h1)	2000-2015*				2125-2140*									
Türblattaußenmaße in [mm] (h5)	1985				2110									
2. Normalbreite (1 flg.) nach DIN 18100 (Nennmaß) (b1)	635		885		1010		1260							
Maueröffnungsbreite min.-max. in [mm] (b1)	625-645*		875-895*		1000-1020*		1250-1270*							
Türblattaußenmaße in [mm] (b5)	610		860		985		1235							
3. Normalbreite (2 flg.) nach DIN 18100 (Nennmaß)	1260		1510		1760		2010							
Maueröffnungsbreite min.-max. in [mm]	1250-1270*		1500-1520*		1750-1770*		2000-2020*							
Türblattaußenmaße in [mm]	1210		1460		1710		1960							
* Bei Einsatz einer Holzumfassungszarge empfiehlt GARANT das Maximalmaß.														
4. Verstellbarkeit in [mm]	80-100	100-120	120-140	140-160	160-180	180-200	200-220	215-235	235-255	255-275	265-285	285-305	305-320	320-340
Futterbreite/Wanddicke	85	105	125	145	165	185	205	220	240	260	270	290	310	325

ZUBEHÖR

SCHLÖSSER

DICHTUNG



MODELL: BUNTBART-SCHLOSS



MODELL: PROFILZYLINDER-SCHLOSS



MODELL: SCHLOSS FÜR BADTÜREN



MODELL: ABSENKBARE BODENDICHTUNG

BÄNDER



MODELL: BANDKOMBINATION V 3420 WF FÜR HOLZZARGE



MODELL: BANDKOMBINATION V 4426 WF FÜR HOLZZARGE



MODELL: BANDKOMBINATION V 8026 WF FÜR STAHLZARGE

TAILLES DU VANTAIL DE PORTES (TAILLES PRÉFÉRENTIELLES SELON DIN 18101)

PORTES À UN VANTAIL						PORTES À DEUX VANTAUX					
Dimension de l'ouverture du mur		Dimensions extérieures du vantail de porte				Dimension de l'ouverture du mur		Dimensions extérieures du vantail de porte			
		Vantail de porte à feuillure		Vantail de porte sans feuillure				Vantail de porte à feuillure		Vantail de porte sans feuillure	
Largeur (b1)	Hauteur (h1)	Largeur (b5)	Hauteur (h5)	Largeur (b5)	Hauteur (h5)	Largeur (b1)	Hauteur (h1)	Largeur (b5)	Hauteur (h5)	Largeur (b5)	Hauteur (h5)
635	2005	610	1985	584	1972	1260	2005	1210	1985	1184	1972
760	2005	735	1985	709	1972	1510	2005	1460	1985	1434	1972
885	2005	860	1985	834	1972	1760	2005	1710	1985	1684	1972
1010	2005	985	1985	959	1972	2010	2005	1960	1985	1934	1972
1135	2005	1110	1985	1084	1972	2350	2005	2210	1985	2184	1972
1260	2005	1235	1985	1209	1972	2600	2005	2460	1985	2434	1972
635	2130	610	2110	584	2097	1260	2130	1210	2110	1184	2097
760	2130	735	2110	709	2097	1510	2130	1460	2110	1434	2097
885	2130	860	2110	834	2097	1760	2130	1710	2110	1684	2097
1010	2130	985	2110	959	2097	2010	2130	1960	2110	1934	2097
1135	2130	1110	2110	1084	2097	2350	2130	2210	2110	2184	2097
1260	2130	1235	2110	1209	2097	2600	2130	2460	2110	2434	2097

1. Normalhöhe nach DIN 18100 (Nennmaß) (h1)	2005				2130									
Maueröffnungshöhe min.-max. in [mm] (h1)	2000-2015*				2125-2140*									
Türblattaußenmaße in [mm] (h5)	1985				2110									
2. Normalbreite (1 flg.) nach DIN 18100 (Nennmaß) (b1)	635		885		1010		1260							
Maueröffnungsbreite min.-max. in [mm] (b1)	625-645*		875-895*		1000-1020*		1250-1270*							
Türblattaußenmaße in [mm] (b5)	610		860		985		1235							
3. Normalbreite (2 flg.) nach DIN 18100 (Nennmaß)	1260		1510		1760		2010							
Maueröffnungsbreite min.-max. in [mm]	1250-1270*		1500-1520*		1750-1770*		2000-2020*							
Türblattaußenmaße in [mm]	1210		1460		1710		1960							
* En cas d'utilisation d'un châssis en bois, GARANT recommande la dimension maximale.														
4. Verstellbarkeit in [mm]	80-100	100-120	120-140	140-160	160-180	180-200	200-220	215-235	235-255	255-275	265-285	285-305	305-320	320-340
Futterbreite/Wanddicke	85	105	125	145	165	185	205	220	240	260	270	290	310	325

ACCESSOIRES

SERRURES

JOINTS



MODÈLE: SERRURE À GARNITURES



MODÈLE: SERRURE À CYLINDRE PROFILÉ



MODÈLE: SERRURE POUR PORTE DE SALLE DE BAINS



MODÈLE: JOINT DE SOL ABAISSABLE

BANDES



MODÈLE: COMBINAISON DE BANDES V 3420 WF POUR HUISSERIES EN BOIS

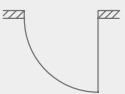


MODÈLE: COMBINAISON DE BANDES V 4426 WF POUR HUISSERIES EN BOIS

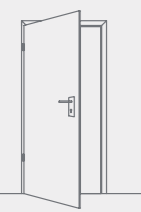
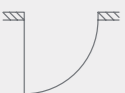


MODÈLE: COMBINAISON DE BANDES V 8026 WF POUR HUISSERIES EN ACIER

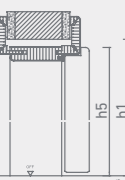
DIN rechts



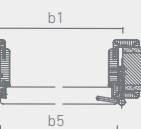
DIN links



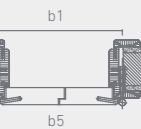
Vertikalschnitt Zarge mit Rundkante



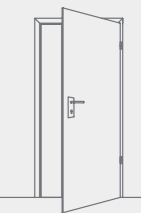
Horizontalschnitt Zarge mit Rundkante 1-flügelig gefälzte Türen



Horizontalschnitt Zarge mit Rundkante 2-flügelig gefälzte Türen



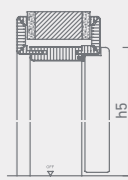
DIN à droite



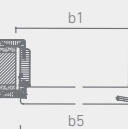
DIN à gauche



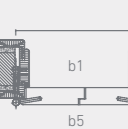
Coupe verticale du revêtement (RF)



Coupe horizontale du revêtement (RF) 1 vantail, à feuillure

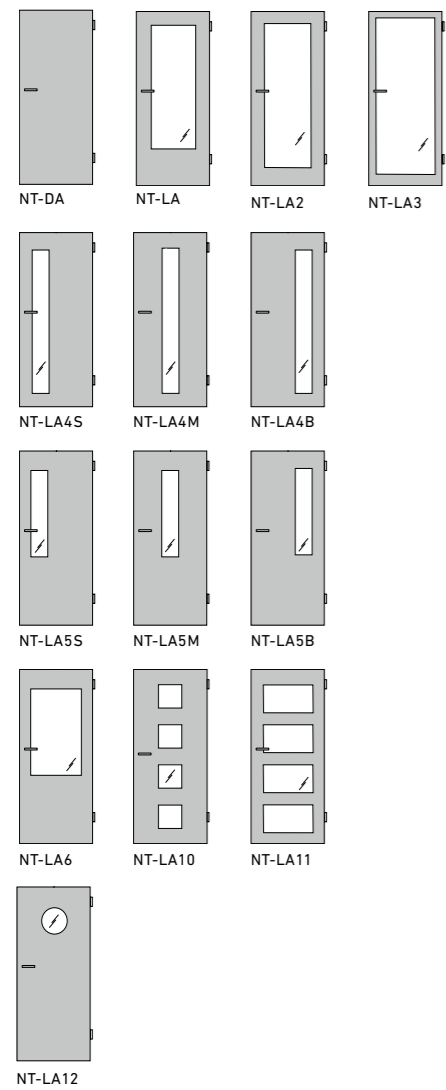


Coupe horizontale du revêtement (RF) 2 vantaux, à feuillure

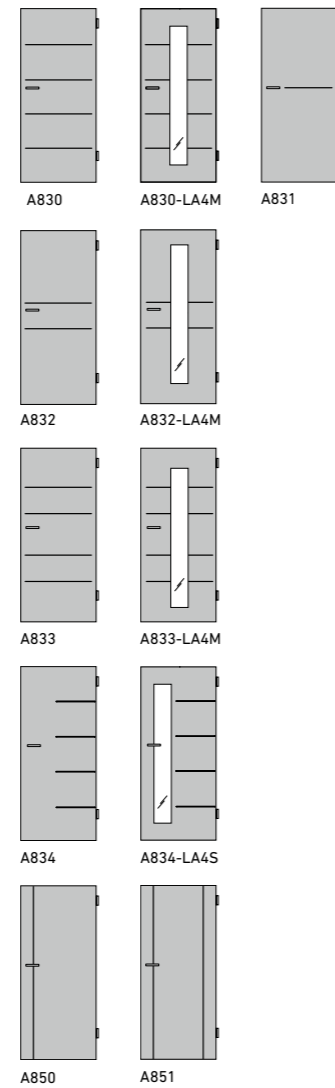




NORMTÜREN  
PORTES STANDARD



AURA  
AURA



QUADRAL FÜR HOLZTÜREN  
QUADRAL POUR PORTES EN BOIS

STANDARD-ROSETTE  
ROSETTE STANDARD




BB-Schloss  
Serrure BB



WC-Schloss  
Serrure WC

PZ-Schloss  
Serrure PZ

FLACH-ROSETTE  
ROSETTE PLATE



BB-Schloss Magnet-Flachrosette  
Serrure BB avec rosette plate



WC-Schloss  
Serrure WC

PZ-Schloss  
Serrure PZ

WECHSELGARNITUR  
POIGNÉE POUR PORTE D'ENTRÉE



PZW-Knopf  
Poignée PZW

PZW-Knopf  
mit Flachrosette  
Poignée PZW  
avec rosette plate

RAVENNA FÜR HOLZTÜREN | RAVENNA POUR PORTES EN BOIS

STANDARD-ROSETTE  
ROSETTE STANDARD




BB-Schloss  
Serrure BB



WC-Schloss  
Serrure WC

PZ-Schloss  
Serrure PZ

FLACH-ROSETTE  
ROSETTE PLATE



BB-Schloss Magnet-Flachrosette  
Serrure BB avec rosette plate



WC-Schloss  
Serrure WC

PZ-Schloss  
Serrure PZ

WECHSELGARNITUR  
POIGNÉE POUR PORTE D'ENTRÉE



PZW-Knopf  
Poignée PZW

PZW-Knopf  
mit Flachrosette  
Poignée PZW  
avec rosette plate

OBERFLÄCHEN | SURFACES



SOFT FÜR HOLZTÜREN | SOFT POUR PORTES EN BOIS

STANDARD-ROSETTE  
ROSETTE STANDARD



BB-Schloss  
Serrure BB



WC-Schloss  
Serrure WC

PZ-Schloss  
Serrure PZ

FLACH-ROSETTE  
ROSETTE PLATE



BB-Schloss Magnet-Flachrosette  
Serrure BB avec rosette plate



WC-Schloss  
Serrure WC

PZ-Schloss  
Serrure PZ

WECHSELGARNITUR  
POIGNÉE POUR PORTE D'ENTRÉE

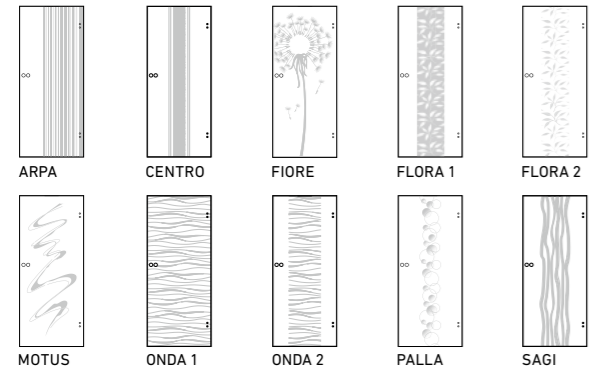


PZW-Knopf  
Poignée PZW

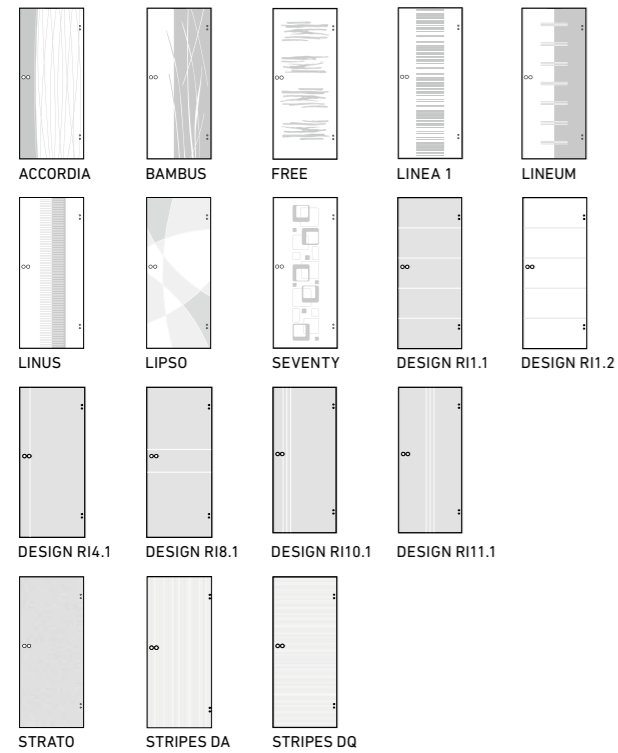
PZW-Knopf  
mit Flachrosette  
Poignée PZW  
avec rosette plate

GANZGLASTÜREN DESIGN  
PORT TOUT VEREE DESIGN

LASER-VEREDELUNG | DÉCOR AU LASER

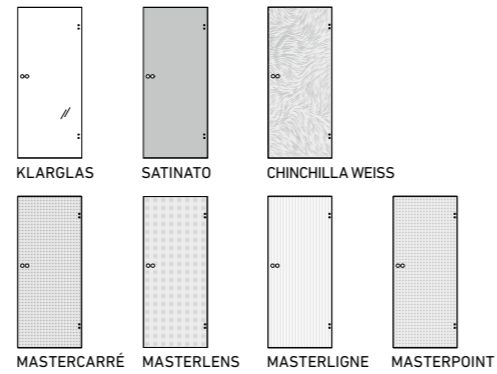


SIEBDRUCK-VEREDELUNG | DÉCOR PAR SÉRIGRAPHIE

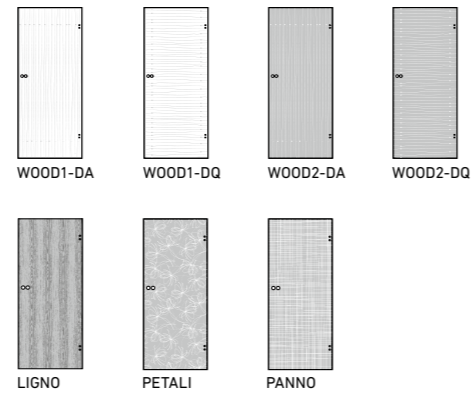


GANZGLASTÜREN ORNAMENT (NORM)  
PORT TOUT VERRE DÉCORÉ (STANDARD)

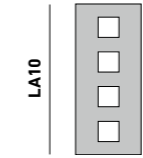
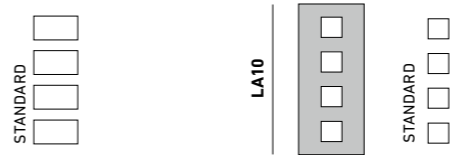
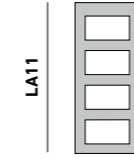
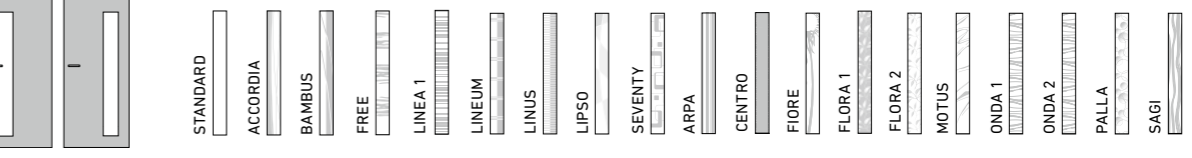
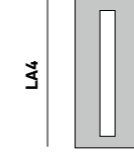
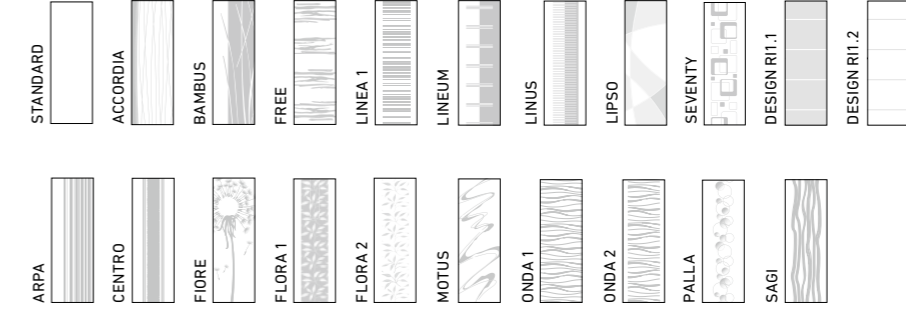
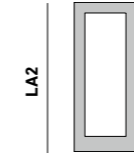
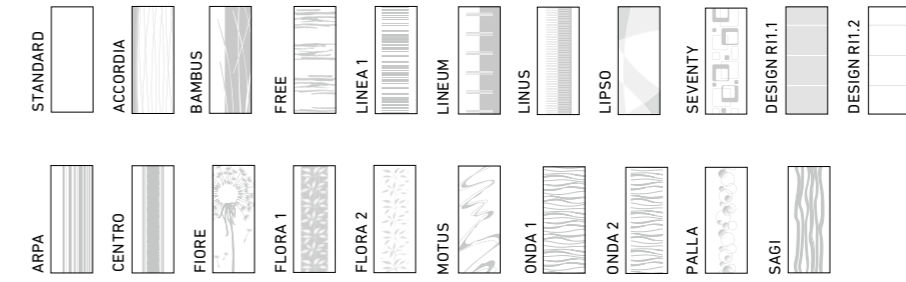
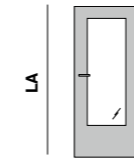
STANDARD-ORNAMENTGLAS | VERRE DÉCORÉ STANDARD



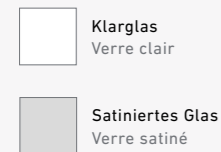
DESIGN-ORNAMENTGLAS | VERRE DÉCORÉ DESIGN



LICHTAUSSCHNITTGLÄSER  
OCULUS AVEC VERRES



GLASBEISPIELE  
EXEMPLES DE VERRE

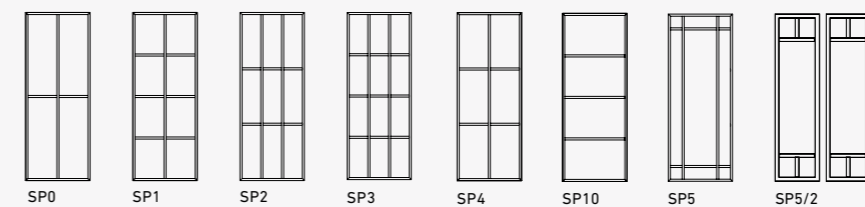


STANDARD-LICHTAUSSCHNITTGLÄSER ALS ORNAMENTGLAS  
VITRES STANDARD POUR OUVERTURE LUMINEUSE COMME VERRE IMPRIMÉ

- STANDARD-ORNAMENTGLÄSER**
- KLARGLAS
  - SATINATO
  - MASTERCARRÉ
  - MASTERLENS
  - MASTERLIGNE
  - MASTERPOINT
  - CHINCHILLA WEISS

- DESIGN-ORNAMENTGLÄSER**
- LIGNO
  - PETALI
  - PANNO
  - WOOD1-DA
  - WOOD1-DQ
  - WOOD2-DA
  - WOOD2-DQ

SPROSSENRAHMEN  
CADRE EN PETITS BOIS



## GARANT Türen und Zargen GmbH

OT Icktershausen  
Garantstraße 1, Gewerbepark Thörey  
99334 Amt Wachsenburg

**T** +49 (0) 36202/91-0  
**F** +49 (0) 36202/91-150  
**E** [service@garant.de](mailto:service@garant.de)  
**I** [www.garant.de](http://www.garant.de)

Ein Unternehmen der Arbonia Gruppe  
**ARBONIA** 

Ihr GARANT-Fachhändler:



Stand 09/2021

Drucktechnisch bedingte Farbabweichungen  
sowie Änderungen am Produkt vorbehalten.  
Gestaltung: Zentral-Marketing GARANT

